

**AZQUEST**

Relatório Mensal – Maio 2026

---

AZ Quest Infra-Yield II FIP-IE

**AZIN11**

# Índice

- 01 Comentários da Gestão
- 03 Destaques do Mês
- 05 Carteira
- 06 Breakdown da Alocação, Risco x Rentabilidade
- 07 Portfólio do Fundo
- 14 Informações Operacionais

## Comentários da Gestão (1/2)

### PORTFÓLIO

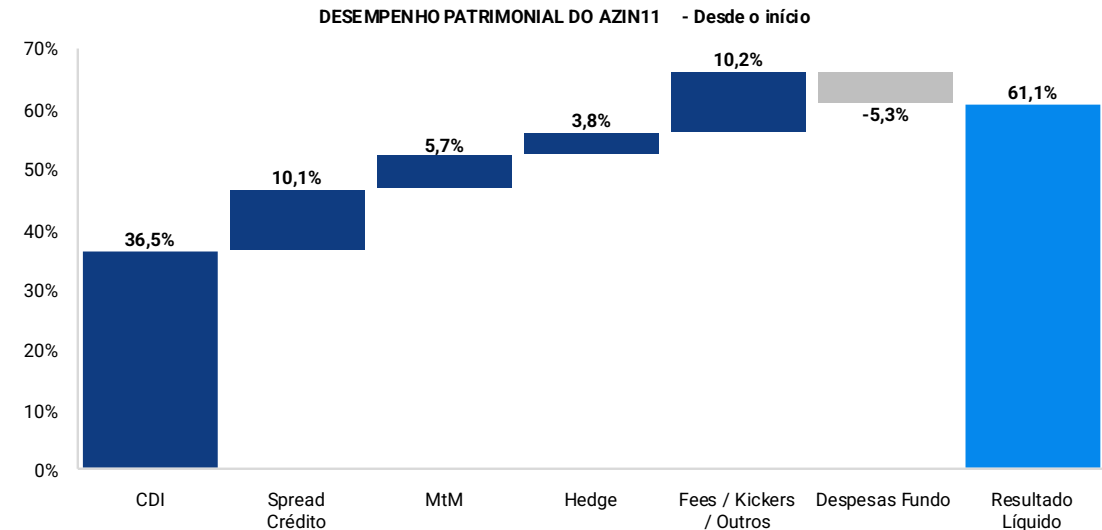
Em maio/26, realizamos um novo investimento, no montante de R\$ 50,0 milhões nas debêntures da SDC Participações S.A, holding da **Scala Data Centers**. Fundada em 2020, a Scala é uma das principais provedoras de *hyperscale data centers* na América Latina – com 13 instalações operacionais e aproximadamente 200 MW de capacidade instalada no Brasil. A companhia é controlada pela **Digital Bridge**, private equity líder mundial em infraestrutura digital (USD 119B AuM). Os recursos serão utilizados para financiar o capex de expansão da companhia. O investimento foi estruturado em conjunto com bancos parceiros e 100% adquirido pela AZ Quest.

Além disso, foi feita a troca de posição AXS Energia Unidade 10, com o pré-pagamento da operação AXS411 (em 27/05) e, conseqüentemente, o investimento no AXS412 (em 01/06) . A aquisição será refletida no relatório do mês de junho-26.

Com as movimentações, o AZIN11 encerrou o mês com 29% do patrimônio líquido disponível para novos investimentos. Para os próximos meses, devemos concluir a alocação dos recursos do fundo.

Não houve nenhuma intercorrência de crédito no período.

	Mai-26	2026	Desde o início
CDI	1,1%	5,7%	36,5%
Spread Crédito	0,3%	1,5%	10,1%
MtM	-0,2%	-0,2%	5,7%
Hedge CDI	0,1%	0,3%	3,8%
Fees / Kickers / Outros	-	0,8%	10,2%
Despesas Fundo	-0,1%	-0,7%	-5,3%
<b>Resultado Líquido<sup>1</sup></b>	<b>1,2%</b>	<b>7,4%</b>	<b>61,1%</b>
(% CDI)	108%	129%	167%



<sup>1</sup> Foi revisada a metodologia de apuração das despesas do Fundo para refletirem melhor o custo real suportado pelo fundo. Não houve impacto no Resultado Líquido do AZIN11. TODOS OS NÚMEROS APRESENTADOS REFEREM-SE A EXPECTATIVAS E NÃO PODEM SER INTERPRETADOS COMO GARANTIA DE RETORNO AO INVESTIDOR. PARA MAIS INFORMAÇÕES, ACESSE OS FATORES DE RISCO DO REGULAMENTO DO FUNDO.

## Comentários da Gestão (2/2)

### RENTABILIDADE E DISTRIBUIÇÕES

O retorno sobre o PL foi de **108% do CDI**, já desde o início foi de **167% do CDI**. O total return acumulado foi de **164% do CDI**.

### MERCADO SECUNDÁRIO E LIQUIDEZ

O AZIN11 encerrou o mês com valor de mercado de **R\$ 99,69**, por cota, refletindo um decréscimo de 2,1% sobre o mês anterior. A média diária de negociação do Fundo foi de **R\$ 705 mil**, equivalente a aproximadamente **0,2% do PL** do fundo.

### ÚLTIMAS LIVES E PUBLICAÇÕES SOBRE O FUNDO

**Felipe Torres, CEA (Vídeo 1):**

<https://www.youtube.com/watch?v=OrNFe7JAhE4>

**Dicionário do Investidor:**

<https://www.youtube.com/watch?v=hd7SMYjtrbU>

**Felipe Torres, CEA (Vídeo 2):**

<https://www.youtube.com/watch?v=cfh8l90dt3k>

**TGM Investimentos:**

<https://www.youtube.com/watch?v=Jj02zTXjhtk&t=2s>

**Felipe Torres, CEA (Vídeo 1):**

<https://www.youtube.com/watch?v=7Ql4V2Bjedk&t=1s>

**Felipe Torres, CEA (Vídeo 2):**

<https://www.youtube.com/watch?v=EvBl7N5aFwA&t=2s>

**AZ Quest (Vídeo 1):**

<https://www.youtube.com/watch?v=WpM3xsblO40>

**Alex Fils:**

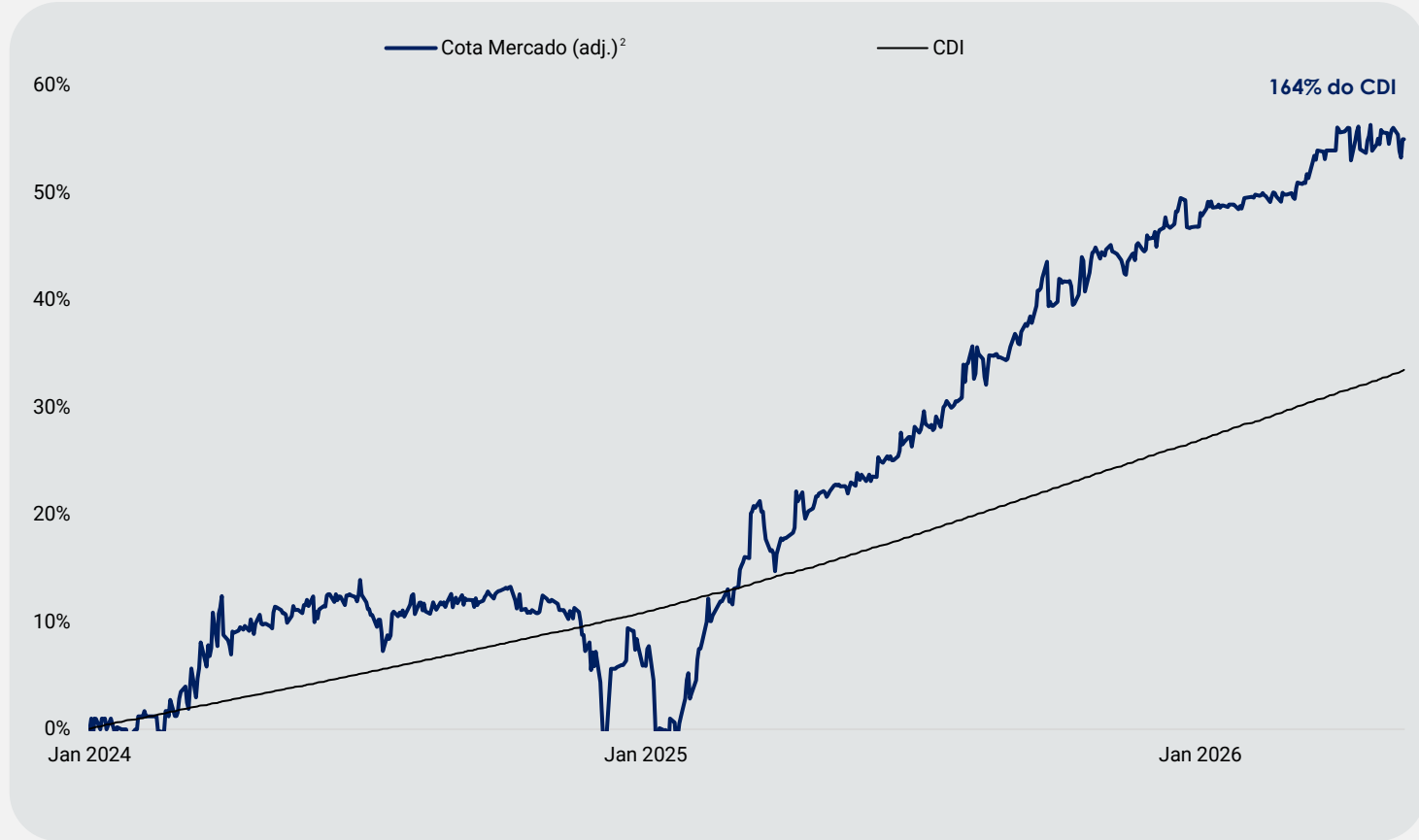
<https://www.youtube.com/watch?v=XbMnAYLgfb4>

**Felipe Torres, CEA (Vídeo 3):**

<https://www.youtube.com/watch?v=zNVfD83uNNo>

# Destaque do mês:

<b>R\$ 99,69</b>	<b>R\$ 97,56</b>	<b>R\$ 417,4 mm</b>	<b>2,8 anos</b>	<b>R\$ 1,40/cota</b>
Cota Mercado	Patrimonial	Patrimônio Líquido <sup>1</sup>	Duration	Distribuição do Mês
<b>Cotação (29/05)</b>				<b>1,02x</b>
				P/VP



	Jan	Fev	Mar	Abr	Mai	Jun	Jul	Ago	Set	Out	Nov	Dez	Ano	Total
<b>2026</b>														
AZIN11	1,2%	0,6%	2,1%	2,2%	(0,8%)								5,4%	55,0%
% CDI*	97%	65%	170%	199%	-								94%	164%
<b>2025</b>														
AZIN11	(4,7%)	9,5%	9,6%	(1,4%)	2,8%	2,0%	3,8%	3,6%	4,4%	(0,1%)	2,0%	2,5%	38,8%	47,1%
% CDI*	-	964%	994%	-	250%	179%	298%	308%	365%	-	176%	202%	269%	179%
<b>2024</b>														
AZIN11	0,5%	0,7%	4,4%	3,3%	1,8%	1,1%	(3,5%)	2,8%	0,3%	(0,8%)	0,3%	(4,8%)	6,0%	6,0%
% CDI*	88%	91%	534%	388%	212%	146%	-	324%	38%	-	37%	-	58%	58%

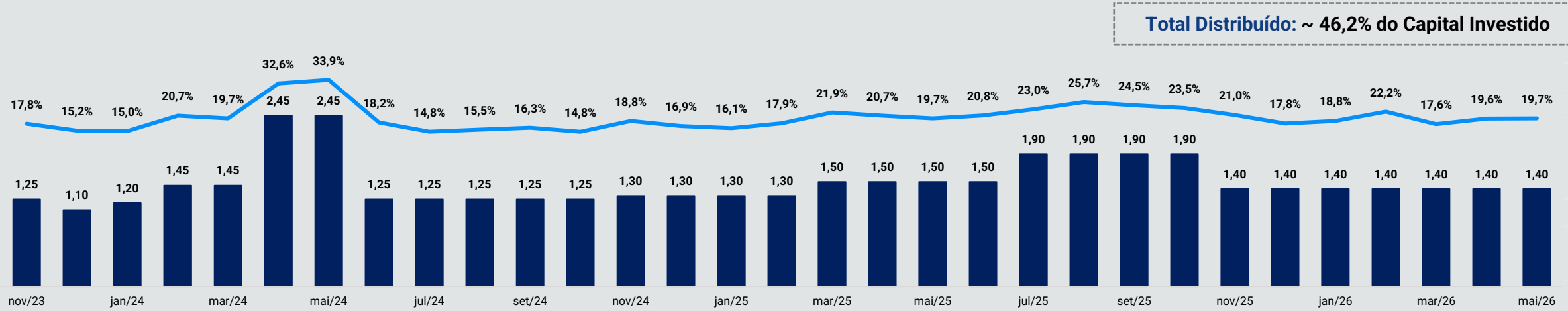
**Sensibilidade Carrego x Cota a Mercado**

<b>CDI +</b>	3,04%	2,86%	2,67%	2,49%	<b>2,31%</b>	2,13%	1,94%	1,76%	1,58%
<b>% CDI</b>	124%	122%	121%	120%	<b>118%</b>	117%	115%	114%	112%
<b>Cota a Mercado</b>	97,69	98,19	98,69	99,19	<b>99,69</b>	100,19	100,69	101,19	101,69

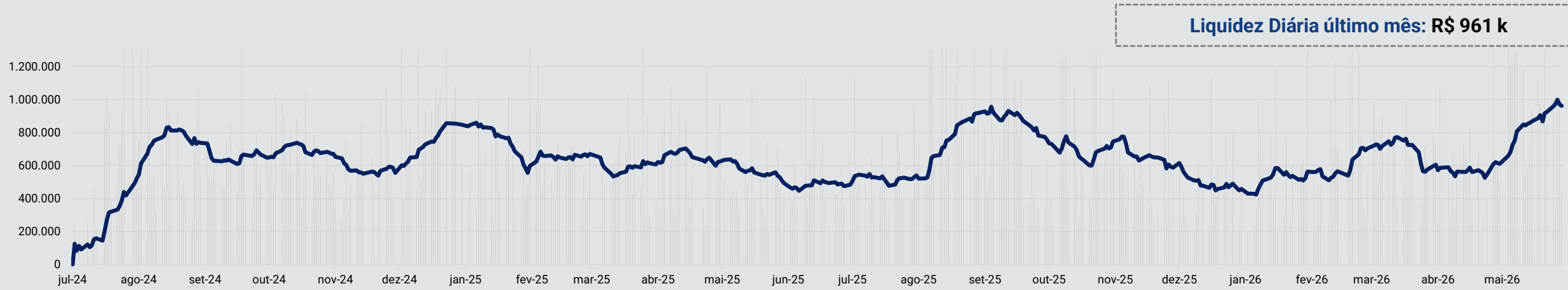
**Cotação (29/05)**

<sup>1</sup> Posição em 29/05/2026. <sup>2</sup> Calculado desde 15/01/2024. <sup>3</sup> Dividend Yield acumulado desde o início do fundo, assumindo a cota de partida de R\$100,0 \* Em relação a cota patrimonial. **TODOS OS NÚMEROS APRESENTADOS REFEREM-SE A EXPECTATIVAS E NÃO PODEM SER INTERPRETADOS COMO GARANTIA DE RETORNO AO INVESTIDOR. PARA MAIS INFORMAÇÕES, ACESSE OS FATORES DE RISCO DO REGULAMENTO DO FUNDO.**

### Distribuições (R\$ / cota) & Dividend Yield (%)<sup>1</sup>



### Liquidez (R\$ '000)<sup>2</sup>



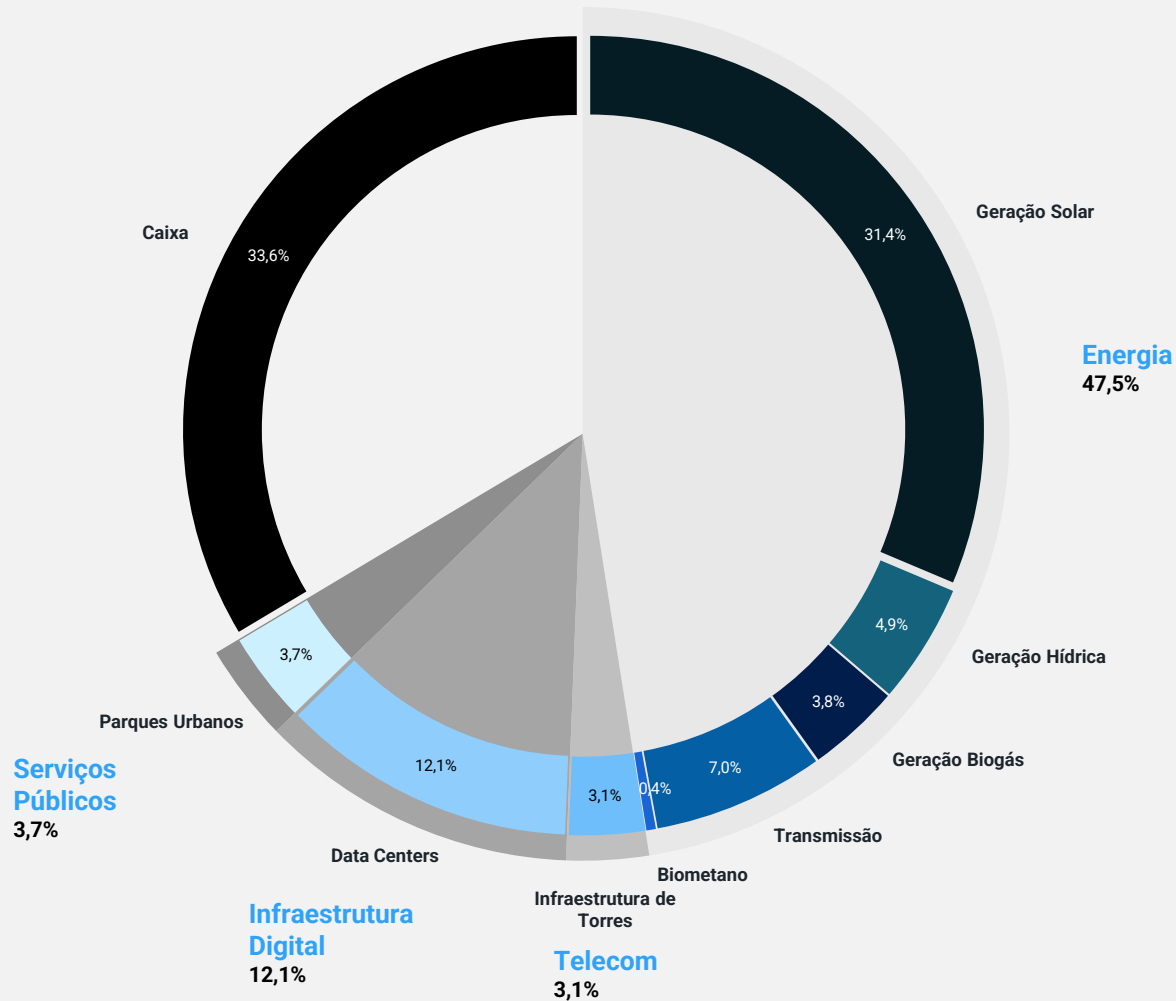
<sup>1</sup> Dividend Yield mensal anualizado (conforme base de dias úteis). <sup>2</sup> Liquidez diária é uma média móvel dos últimos 22 dias úteis. **TODOS OS NÚMEROS APRESENTADOS REFEREM-SE A EXPECTATIVAS E NÃO PODEM SER INTERPRETADOS COMO GARANTIA DE RETORNO AO INVESTIDOR. PARA MAIS INFORMAÇÕES, ACESSE OS FATORES DE RISCO DO REGULAMENTO DO FUNDO.**

## Carteira

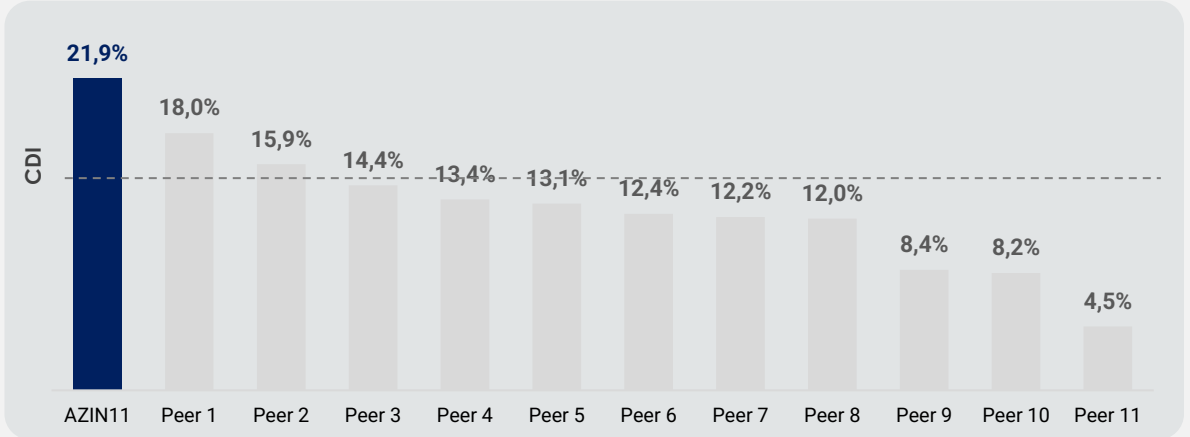
Emissor	Segmento	Ticker	Ativo	% do PL <sup>1</sup>	Stake Fundo (R\$ MM)	% AZ Quest na Transação <sup>2</sup>	Duration (anos)	Indexador	Spread de Crédito (a.a.)	Kicker	KPI	
											LTV (%)	ICSD min
SDC Participações S.A.	Data Centers	TTLH11	Debênture	12,1%	50,4	100%	2,0	CDI	5,20%	-	61%	-
Athon Energia	Geração   Solar	PNb	APR <sup>3</sup>	6,2%	25,8	100%	4,5	CDI	4,75%	Sim	28%	-
Rialma Energia SPE S.A.	Transmissão	RIAE11	Debênture	6,0%	25,1	100%	6,3	NTN-B(35)	3,10%	-	-	1,39x
Platão Capital	Geração   Solar	PLAC23	Debênture	5,9%	24,4	100%	9,6	NTN-B(35)	4,50%	-	-	1,15x
Cavernoso Participações	Geração   Hídrica	CVRN11	Debênture	3,8%	15,9	76%	6,0	CDI	4,61%	-	63%	-
Dourados Energia	Geração   Biogás	DRDE14	Debênture	3,8%	15,9	68%	6,0	NTN-B(32)	4,10%	-	-	1,26x
Reserva Nacional de Parques Urbanos	Parques Urbanos	RNPU11	Debênture	3,7%	15,3	100%	4,6	CDI	4,15%	-	-	1,74
Emam Participações	Geração   Solar	EMMP11/21/31	Debênture	3,7%	15,2	100%	2,6	CDI	4,50%	Sim	64%	-
Autogeração Solar P. VII	Geração   Solar	ASPS11	Debênture	3,5%	14,4	50%	2,8	CDI	6,15%	Sim	67%	-
Global Infra Telecom	Infraestrutura de Torres	GITG11/21	Debênture	3,1%	13,0	100%	3,8	CDI	4,00%	Sim	82%	-
SPE Dourados II	Geração   Solar	DEI11	Debênture	3,0%	12,4	100%	3,5	CDI	6,00%	Sim	52%	-
Autogeração Solar P. VI	Geração   Solar	ASVI11	Debênture	2,9%	11,9	100%	1,0	CDI	5,00%	-	59%	-
Athon Energia	Geração   Solar	PNa	APR <sup>3</sup>	1,7%	7,1	100%	4,0	CDI	5,25%	Sim	23%	-
Neo Solar Participações	Geração   Solar	NEOS11/21	Debênture	1,4%	6,0	100%	3,0	CDI	4,50%	Sim	-	1,74x
Soluz Participações	Geração   Solar	SOLZ11/21	Debênture	1,3%	5,5	100%	3,0	CDI	4,50%	Sim	-	1,26x
SPE Sol do Leste Infraestrutura	Geração   Solar	SOLY11	Debênture	1,3%	5,3	50%	4,0	NTN-B(29)	3,53%	-	-	1,28x
Brazil Green Opportunities	Geração   Hídrica	BZGY11	Debênture	1,1%	4,5	100%	3,4	CDI	4,00%	Sim	-	1,15x
Rialma Energia SPE S.A.	Transmissão	RIAE21	Debênture	1,0%	4,1	100%	2,6	CDI	2,90%	-	48%	-
UFV Planura	Geração   Solar	NC002500CYR	NC	0,6%	2,4	100%	1,0	CDI	3,00%	-	* (5)	* (5)
Igarassú Participações	Biometano	-	Debênture	0,4%	1,6	100%	2,7	CDI	4,00%	-	35%	-
<b>CARTEIRA CORE</b>				<b>66%</b>	<b>276</b>	<b>92%</b>	<b>4,2</b>		<b>4,59%</b>			
-	-	-	-								-	-
<b>CARTEIRA TRADING</b>				<b>0%</b>	<b>0</b>		<b>0,0</b>		<b>0,00%</b>			
Caixa e Equivalentes <sup>4</sup>	-	-	-	34%	140	-	0,0	CDI	0,00%	-	-	-
<b>FUNDO</b>				<b>100%</b>	<b>416</b>		<b>2,8</b>		<b>3,05%</b>			

<sup>1</sup> Levamos em consideração PL do dia 29/05/2026. <sup>2</sup> Considera % total que os Fundos da AZ Quest detêm da operação. <sup>3</sup> Ações Preferenciais Resgatáveis. <sup>4</sup> Caixa inclui LFTs e provisões decorrentes de custos do Fundo. <sup>5</sup> O ativo UFV Planura não possui KPI financeiro, pois é um empréstimo-ponte (bridge) com take-out do Kinea. O Kicker, quando presente, se refere a transações que possuem direitos econômicos contingentes (geralmente, caso ocorra algum evento de liquidez). Devem ser interpretados apenas como uma rentabilidade adicional condicionada a ocorrência de eventos de mercado. **TODOS OS NÚMEROS APRESENTADOS REFEREM-SE A EXPECTATIVAS E NÃO PODEM SER INTERPRETADOS COMO GARANTIA DE RETORNO AO INVESTIDOR. PARA MAIS INFORMAÇÕES, ACESSO OS FATORES DE RISCO DO REGULAMENTO DO FUNDO.**

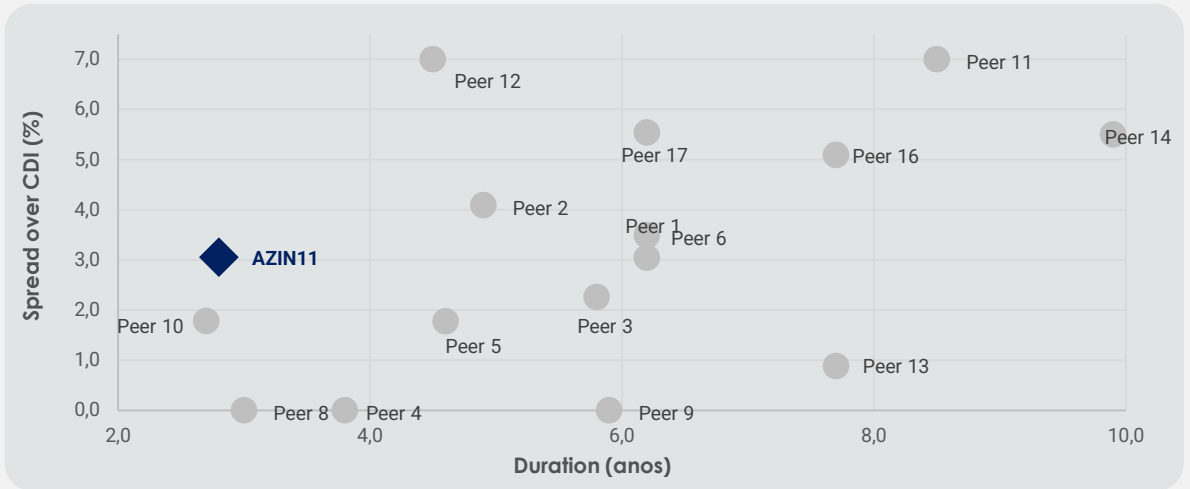
## Breakdown da Alocação



## DY Médio Fundos Infra LTM



## Spread x Duration da Indústria<sup>1</sup>



<sup>1</sup>Fonte: AZ Quest e BTG. TODOS OS NÚMEROS APRESENTADOS REFEREM-SE A EXPECTATIVAS E NÃO PODEM SER INTERPRETADOS COMO GARANTIA DE RETORNO AO INVESTIDOR. PARA MAIS INFORMAÇÕES, ACESSE OS FATORES DE RISCO DO REGULAMENTO DO FUNDO.

## Portfólio do fundo (1/7)

### SDC Participações S.A.(TTLH11)



**Setor:** Infraestrutura Digital

**Segmento:** Data Centers

**Ativo:** Debênture



#### Destinação de Recursos:

Implantação de novos data centers. A Scala é provedora de *hyperscale data centers* – com 13 instalações operacionais e ~200 MW no Brasil. A companhia é controlada pela **Digital Bridge**, private equity líder mundial em infraestrutura digital.

#### Principais Garantias:

- Alienação fiduciária de ações da Emissora e respectivos direitos econômicos;
- Cessão fiduciária de dividendos da Scala Brasil e conta vinculada da emissora.

**Data Centers**

Segmento

**R\$ 550 mm**

Valor da Emissão

**CDI + 5,2%**

Taxa de Emissão

**2,0 anos**

Duration

**2,0 anos**

Prazo

**61%**

LTV

### Athon Energia (PNb)



**Setor:** Energia

**Segmento:** Geração Solar

**Ativo:** Ações Preferenciais



#### Destinação de Recursos:

Os recursos serão alocados no desenvolvimento, construção, operação e expansão do portfólio de ativos da Athon Energia.

#### Principais Garantias:

- Alienação fiduciária de ações e dividendos da emissora;
- Alienação fiduciária (em condição suspensiva) de controladas operacionais.

**Energia Solar**

Segmento

**R\$ 75 mm**

Valor da Emissão

**CDI + 4,8%**

Taxa de Emissão

**4,5 anos**

Duration

**4,5 anos**

Prazo

**28%**

LTV

### Rialma Energia SPE S.A. (RIAE11)



**Setor:** Energia

**Segmento:** Transmissão

**Ativo:** Debêntures 12.431



#### Destinação de Recursos:

Os recursos serão utilizados para financiar a construção da linha de transmissão de 1.600 km entre os estados de BA e MG, da Rialma Transmissora de Energia V S.A.;

#### Principais Garantias:

- Alienação Fiduciária de Ações da Emissora.
- Cessão Fiduciária de Recebíveis de PCHs Operacionais.
- Cessão Fiduciária dos Dividendos Transmissora V.
- Cessão Fiduciária das contas vinculadas.
- Aval da Holding e principais sócios PF.

**Transmissão**

Segmento

**R\$ 307 mm**

Valor da Emissão

**IPCA + 10,8%**

Taxa de Emissão

**6,3 anos**

Duration

**12,0 anos**

Prazo

**N/A**

LTV

## Portfólio do fundo (2/7)

### Platão Capital (PLAC23)



**Sector:** Energia

**Segmento:** Geração Solar

**Ativo:** Debênture



#### Destinação de Recursos:

Os recursos serão alocados no refinanciamento de 17 usinas solares operacionais, localizadas nos estados do PR, MS e MT.

#### Principais Garantias:

- Alienação fiduciária de ações da emissora, detentora de 4 UFVs operacionais;
- Alienação fiduciária de subsidiárias detentoras de 13 UFVs;
- Cessão fiduciária dos recebíveis da emissora e dos dividendos de subsidiárias.

**Energia Solar**  
Segmento

**R\$ 40 mm**  
Valor da Emissão

**IPCA + 11,4%**  
Taxa de Emissão

**9,6 anos**  
Duration

**18,6 anos**  
Prazo

**1,15x**  
ICSD Mín.

### Cavernoso Participações (CVRN11)

**Sector:** Energia

**Segmento:** Geração Hídrica

**Ativo:** Debênture



#### Destinação de Recursos:

A PCH Cavernoso, com 19 MW de capacidade instalada, encontra-se em operação comercial desde 2012 e atua no segmento de geração centralizada.

#### Principais Garantias:

- Alienação fiduciária de ações da emissora e outras subsidiárias da Electra (PCH Buriti - Ativo Adicional)
- Cessão fiduciária dos recebíveis da emissora e subsidiárias da Electra;
- Garantia corporativa dos principais acionistas.

**Energia Hídrica**  
Segmento

**R\$ 249 mm**  
Valor da Emissão

**CDI + 4,6%**  
Taxa de Emissão

**6,0 anos**  
Duration

**20 anos**  
Prazo

**63%**  
LTV

### Dourados Energia (DRDE14)



**Sector:** Energia

**Segmento:** Geração Solar e Biogás

**Ativo:** Debênture



#### Destinação de Recursos:

Os recursos foram destinados refinanciamento da UTE Cariacica (5MW) e construção de novas usinas solares totalizando 12,5MWp em 4 UFVs.

#### Principais Garantias:

- Alienação fiduciária de ações da emissora;
- Cessão fiduciária dos recebíveis;
- Garantia corporativa dos principais acionistas.

**Energia Solar e Biogás**  
Segmento

**R\$ 125 mm**  
Valor da Emissão

**IPCA + 10,0%**  
Taxa de Emissão

**6,0 anos**  
Duration

**15,0 anos**  
Prazo

**1,26x**  
ICSD Mín.

## Portfólio do fundo (3/7)

### Reserva Novos Parque Urbanos (RNPU11) DCSETGROUP

**Sector:** Serviços Públicos  
**Segmento:** Parques Urbanos  
**Ativo:** Dêbenture



**Destinação de Recursos:**

Os recursos serão utilizados para implementar o capex previsto no Contrato de Concessão. A companhia é a concessionária responsável pelos Parques Vila Lobos e Água Branca.

**Principais Garantias:**

- Alienação fiduciária de 100% das ações da Emissora e SPE;
- Cessão Fiduciária dos Direitos Creditórios decorrentes do Contrato de Concessão;
- Cessão Fiduciária de determinados Contratos de Recebíveis;
- Garantia corporativa da holding DC Set e dos sócios;

<b>Parques Urbanos</b> Segmento	<b>R\$ 60 mm</b> Valor da Emissão	<b>CDI + 4,2%</b> Taxa de Emissão
<b>4,6 anos</b> Duration	<b>12,5 anos</b> Prazo	<b>1,74x</b> ICSD Mín.

### EMAM Participações (EMMP11/21/31) VANTAGE ENERGIA

**Sector:** Energia  
**Segmento:** Geração Solar e Hídrica  
**Ativo:** Debênture



**Destinação de Recursos:**

Os recursos serão alocados no desenvolvimento, construção e operação de novas usinas fotovoltaicas e hidrelétricas.

**Principais Garantias:**

- Alienação fiduciária de ações da emissora;
- Alienação fiduciária das subsidiárias CGHs e UVFs;
- Cessão fiduciária dos recebíveis;
- Garantia corporativa dos acionistas até completion físico-financeiro.

<b>Energia Solar e Hídrica</b> Segmento	<b>R\$ 89,6 mm</b> Valor da Emissão	<b>CDI + 4,5%</b> Taxa de Emissão
<b>4,5 anos</b> Duration	<b>10,8 anos</b> Prazo	<b>64%</b> LTV

### Autogeração Solar P. VII (ASPS11) SolarGrid

**Sector:** Energia  
**Segmento:** Geração Solar  
**Ativo:** Debênture



**Destinação de Recursos:**

Os recursos serão alocados no desenvolvimento, construção e operação de novas usinas fotovoltaicas.

**Principais Garantias:**

- Alienação fiduciária de ações da emissora e das subsidiárias;
- Cessão fiduciária dos recebíveis das subsidiárias;
- Cessão fiduciária dos dividendos de portfólios operacionais;
- Garantia corporativa até completion físico-financeiro.

<b>Energia Solar</b> Segmento	<b>R\$ 100 mm</b> Valor da Emissão	<b>CDI + 6,2%</b> Taxa de Emissão
<b>5,0 anos</b> Duration	<b>5,0 anos</b> Prazo	<b>67%</b> LTV

TODOS OS NÚMEROS APRESENTADOS REFEREM-SE A EXPECTATIVAS E NÃO PODEM SER INTERPRETADOS COMO GARANTIA DE RETORNO AO INVESTIDOR. PARA MAIS INFORMAÇÕES, ACESSE OS FATORES DE RISCO DO REGULAMENTO DO FUNDO.

## Portfólio do fundo (4/7)

### Global Infra Telecom. (GITG11/21)

**GI**Telecom

**Setor:** Telecom

**Segmento:** Infraestrutura De Torres

**Ativo:** Debêntures



**Destinação de Recursos:**

Os recursos serão empregados na aquisição de ativos de infraestrutura de telecomunicações.

**Principais Garantias:**

- Alienação fiduciária, sob condição suspensiva, da totalidade das ações da tomadora;
- Cessão fiduciária de Contratos e da Conta Vinculada;
- Fiança dos beneficiários finais.

**Infraestrutura de Torres**  
Segmento  
**5,0 anos**  
Duration

**R\$ 154 mm**  
Valor da Emissão  
**5,0 anos**  
Prazo

**CDI + 4,0%**  
Taxa de Emissão  
**82%**  
LTV

### SPE Dourados II (DEII11)

**SGVS** GROUP

**Setor:** Energia

**Segmento:** Geração Solar e Hídrica

**Ativo:** Debênture



**Destinação de Recursos:**

Os recursos serão alocados no desenvolvimento, construção e operação de 17 novas usinas fotovoltaicas e aquisição de 2 CGHs.

**Principais Garantias:**

- Alienação fiduciária de 100% das ações da emissora e das subsidiárias;
- Garantia corporativa da holding.

**Energia Solar**  
Segmento  
**5,3 anos**  
Duration

**R\$ 146 mm**  
Valor da Emissão  
**10 anos**  
Prazo

**CDI + 6,0%**  
Taxa de Emissão  
**52%**  
LTV

### Autogeração Solar P. VI (ASVI11)

**SolarGrid**

**Setor:** Energia

**Segmento:** Geração Solar

**Ativo:** Debênture



**Destinação de Recursos:**

Os recursos serão alocados no desenvolvimento, construção e operação de novas usinas fotovoltaicas.

**Principais Garantias:**

- Alienação fiduciária de ações da emissora e das subsidiárias;
- Cessão fiduciária dos recebíveis das subsidiária;
- Garantia corporativa da holding até completion físico-financeiro.

**Energia Solar**  
Segmento  
**2,7 anos**  
Duration

**R\$ 40 mm**  
Valor da Emissão  
**5,0 anos**  
Prazo

**CDI + 5,0%**  
Taxa de Emissão  
**59%**  
LTV

TODOS OS NÚMEROS APRESENTADOS REFEREM-SE A EXPECTATIVAS E NÃO PODEM SER INTERPRETADOS COMO GARANTIA DE RETORNO AO INVESTIDOR. PARA MAIS INFORMAÇÕES, ACESSE OS FATORES DE RISCO DO REGULAMENTO DO FUNDO.

## Portfólio do fundo (5/7)

### Athon Energia (PNa)



**Setor:** Energia

**Segmento:** Geração Solar

**Ativo:** Ações Preferencias



**Destinação de Recursos:**

Os recursos serão alocados no desenvolvimento, construção, operação e expansão do portfólio de ativos da Athon Energia.

**Principais Garantias:**

- Negative pledge de ações da emissora;
- Alienação fiduciária (em condição suspensiva) de controladas operacionais totalizando 60MWp.

**Energia Solar**  
Segmento

**R\$ 75 mm**  
Valor da Emissão

**CDI + 5,3%**  
Taxa de Emissão

**4,0 anos**  
Duration

**4,0 anos**  
Prazo

**23%**  
LTV

### Neo Solar Participações (NEOS11/21)

**Setor:** Energia

**Segmento:** Geração Solar

**Ativo:** Debêntures



**Destinação de Recursos:**

Os recursos serão destinados à construção, operação e manutenção de 4 novas UFVs, além de reforço do capital de giro.

**Principais Garantias:**

- Alienação fiduciária de ações da emissora;
- Cessão fiduciária de direitos creditórios;
- Alienação fiduciária de quotas das subsidiárias;
- Garantia corporativa do Controlador. *(Até o completion)*

**Energia Solar**  
Segmento

**R\$ 85 mm**  
Valor da Emissão

**CDI + 4,5%**  
Taxa de Emissão

**5,2 anos**  
Duration

**12,0 anos**  
Prazo

**1,20x**  
ICSD Mín

### Soluz Participações (SOLZ11/21)



**Setor:** Energia

**Segmento:** Geração Solar

**Ativo:** Debênture



**Destinação de Recursos:**

Os recursos serão destinados à construção, operação e manutenção de 12 novas UFVs, além de reforço do capital de giro.

**Principais Garantias:**

- Alienação fiduciária de ações da emissora;
- Cessão fiduciária de direitos creditórios;
- Alienação fiduciária de quotas das subsidiárias;
- Garantia corporativa da CCB Construtora. *(Até o completion)*

**Energia Solar**  
Segmento

**R\$ 40 mm**  
Valor da Emissão

**CDI + 4,5%**  
Taxa de Emissão

**4,5 anos**  
Duration

**11 anos**  
Prazo

**1,26x**  
ICSD Mín

## Portfólio do fundo (6/7)

### SPE Sol do Leste Infraestrutura S.A. (SOLY11)

**Sector:** Energia

**Segmento:** Geração Solar

**Ativo:** Debênture



**Destinação de Recursos:**

Os recursos serão destinados à implantação, desenvolvimento e construção de usinas fotovoltaicas de geração de energia elétrica.

**Principais Garantias:**

- Alienação fiduciária de ações da emissora;
- Cessão fiduciária de direitos creditórios das Usinas Correlacionadas e Não Correlacionadas;
- Alienação fiduciária de direitos Reais de Superfície;
- Alienação fiduciária de Usinas Corr. E Não Correlacionadas.

**Energia Solar**  
Segmento

**R\$ 138 mm**  
Valor da Emissão

**IPCA + 11,8%**  
Taxa de Emissão

**4,0 anos**  
Duration

**16 anos**  
Prazo

**1,28 x**  
ICSD Mín

### Brazil Green Opportunities (BZGY11)

**Sector:** Energia

**Segmento:** Geração Solar e Hídrica.

**Ativo:** Debênture



**Destinação de Recursos:**

Os recursos serão alocados na aquisição e operação de usinas fotovoltaicas e hidráulicas.

**Principais Garantias:**

- Alienação fiduciária de 100% das ações da emissora;
- Alienação fiduciária de 100% das ações das UFVs e CGHs;
- Cessão Fiduciária da conta vinculada;
- Cessão Fiduciária dos recebíveis das usinas;

**Energia Solar e Hídrica**  
Segmento

**R\$ 180 mm**  
Valor da Emissão

**CDI + 4,0%**  
Taxa de Emissão

**4,5 ano**  
Duration

**15 anos**  
Prazo

### Rialma Energia SPE S.A. (RIAE21)



**Sector:** Energia

**Segmento:** Transmissão

**Ativo:** Debêntures



**Destinação de Recursos:**

Os recursos serão utilizados para financiar a construção da linha de transmissão de 1.600 km entre os estados de BA e MG, da Rialma Transmissora de Energia V S.A.;

**Principais Garantias:**

- Alienação Fiduciária de Ações da Emissora.
- Cessão Fiduciária de Recebíveis de PCHs Operacionais.
- Cessão Fiduciária dos Dividendos Transmissora V.
- Cessão Fiduciária das contas vinculadas.
- Aval da Holding e principais sócios PF.

**Energia Hídrica**  
Segmento

**R\$ 33 mm**  
Valor da Emissão

**CDI + 2,9%**  
Taxa de Emissão

**2,6 anos**  
Duration

**3,0 anos**  
Prazo

**48%**  
LTV

TODOS OS NÚMEROS APRESENTADOS REFEREM-SE A EXPECTATIVAS E NÃO PODEM SER INTERPRETADOS COMO GARANTIA DE RETORNO AO INVESTIDOR. PARA MAIS INFORMAÇÕES, ACESSE OS FATORES DE RISCO DO REGULAMENTO DO FUNDO.

## Portfólio do fundo (7/7)

### UFV Planura (NC002500CYR)



**Setor:** Energia

**Segmento:** Geração Solar e Hídrica

**Ativo:** Notas Comerciais



#### Destinação de Recursos:

Os recursos serão alocados no desenvolvimento de projetos em geração de energia fotovoltaica. Trata-se de um bridge loan concedido como estrutura de transição até obtenção de um financiamento de longo prazo com o Kinea

#### Principais Garantias:

- Alienação fiduciária de 100% das ações da emissora;
- Alienação fiduciária de 100% das ações das UFVs;
- Cessão Fiduciária dos recebíveis e da conta da emissora;
- Garantia corporativa do controlador.

**Energia Solar**  
Segmento

**R\$ 60 mm**  
Valor da Emissão

**CDI + 3,0%**  
Taxa de Emissão

**1,0 ano**  
Duration

**1,0 ano**  
Prazo

**N/A**  
LTV

### Igarassú Participações



**Setor:** Energia

**Segmento:** Biometano

**Ativo:** Dêbentures Conversíveis



#### Destinação de Recursos:

Construção e operação de uma Unidade de Produção de Biometano ("UPB"), por meio da purificação do biogás proveniente de aterro sanitário no município de Igarassú - PE.

#### Principais Garantias:

- Alienação fiduciária de 100% das ações da Emissora e SPE;
- Alienação fiduciária de equipamentos;
- Cessão Fiduciária dos recebíveis e da conta da emissora;
- Garantia corporativa;

**Biometano**  
Segmento

**R\$ 101 mm**  
Valor da Emissão

**CDI + 4,0%**  
Taxa de Emissão

**2,7 ano**  
Duration

**3,0 anos**  
Prazo

**35%**  
LTV

1,15x  
ICSD Min

BR0GI3CTF008 <b>ISIN</b>	51.484.496/0001-57 <b>CNPJ</b>	FIP-IE <b>Classificação Anbima</b>	Out/2023 <b>Início do Fundo<sup>1</sup></b>	Investidores Qualificados <b>Público-alvo</b>
R\$ 417,4 milhões <b>Patrimônio Líquido<sup>2</sup></b>	R\$ 97,56 <b>Valor da Cota Patrimonial<sup>2</sup></b>	7.470 <b>Número de Cotistas<sup>2</sup></b>	1,25% a.a. <b>Taxa de Adm. e Custódia</b>	20% do que exceder a taxa DI <b>Taxa de Performance</b>

O material é meramente informativo e não considera os objetivos de investimento, a situação financeira ou as necessidades individuais de um ou de determinado grupo de investidores. Este fundo está sujeito a risco de perda substancial de seu patrimônio líquido em caso de eventos que acarretam o não pagamento dos ativos integrantes de sua carteira, inclusive por força de intervenção, liquidação, regime de administração temporária, falência, recuperação judicial ou extrajudicial dos emissores responsáveis pelos ativos do fundo. Recomendamos a consulta de profissionais especializados para decisão de investimentos. Fundos de Investimento não contam com a Garantia do Administrador, do Gestor, de qualquer mecanismo de seguro, ou, ainda, do Fundo Garantidor de Crédito – FGC. É recomendada uma avaliação de performance de fundos de investimento em análise de no mínimo 12 meses. Rentabilidade obtida no passado não representa garantia de rentabilidade futura. Ao investidor é recomendada a leitura cuidadosa do prospecto e do regulamento do Fundo de Investimento antes de aplicar seus recursos. As rentabilidades divulgadas são líquidas de taxa de administração e performance. A rentabilidade divulgada não é líquida de impostos. Este material não pode ser copiado, reproduzido ou distribuído sem a prévia e expressa concordância da AZ Quest. Algumas das informações aqui contidas foram obtidas com base em dados de mercado e de fontes públicas consideradas confiáveis. O fundo pode utilizar estratégias com derivativos como parte integrante de sua política de investimento. Tais estratégias, da forma como são adotadas, podem resultar em significativas perdas patrimoniais para seus cotistas, podendo inclusive acarretar perdas superiores ao capital aplicado e a consequente obrigação do cotista de aportar recursos adicionais para cobrir o prejuízo do fundo. Ainda que o gestor mantenha sistema de gerenciamento de riscos, não há garantia de completa eliminação da possibilidade de perdas para o fundo de investimento e para o investidor. Este documento não se constitui em uma oferta de venda e não constitui o prospecto previsto no código de autorregulação da Anbima para a indústria de fundos de investimento. Leia o prospecto, o formulário de informações complementares, lâmina de informações essenciais e o regulamento antes de investir. Para mais informações, ligue para (55) 11 3526 2250 ou acesse [AZ Quest - Fundos - AZIN11 | AZ QUEST INFRA-YIELD II FIP-IE](#).

**GESTOR****AZQUEST****ADMINISTRADOR**Banco **Daycoval**

<sup>1</sup> Liquidação do Fundo em 31/10/2023. <sup>2</sup> Valor referente a 29/05/26.