

**AZQUEST**

Relatório Mensal – Fevereiro 2026

---

AZ Quest Infra-Yield II FIP-IE

**AZIN11**

# Índice

- 01 Comentários da Gestão
- 03 Destaques do Mês
- 04 Carteira
- 05 Breakdown da Alocação, Risco x Rentabilidade
- 06 Portfólio do Fundo
- 11 Informações Operacionais

## Comentários da Gestão (1/2)

### PORTFÓLIO

Em fevereiro/26, realizamos um investimento adicional nas debêntures da Global Infra Telecom – GIT S.A., no montante total de R\$ 34 milhões, dos quais R\$ 5,0 milhões foram alocados pelo **AZIN11**.

A GIT é uma empresa brasileira especializada em soluções de infraestrutura para telecomunicações, atuando no planejamento, desenvolvimento e operação de torres e sistemas de antenas distribuídas (DAS), tendo como clientes as maiores operadoras do Brasil. Com mais de 200 sites em operação e 100% de cobertura nacional.

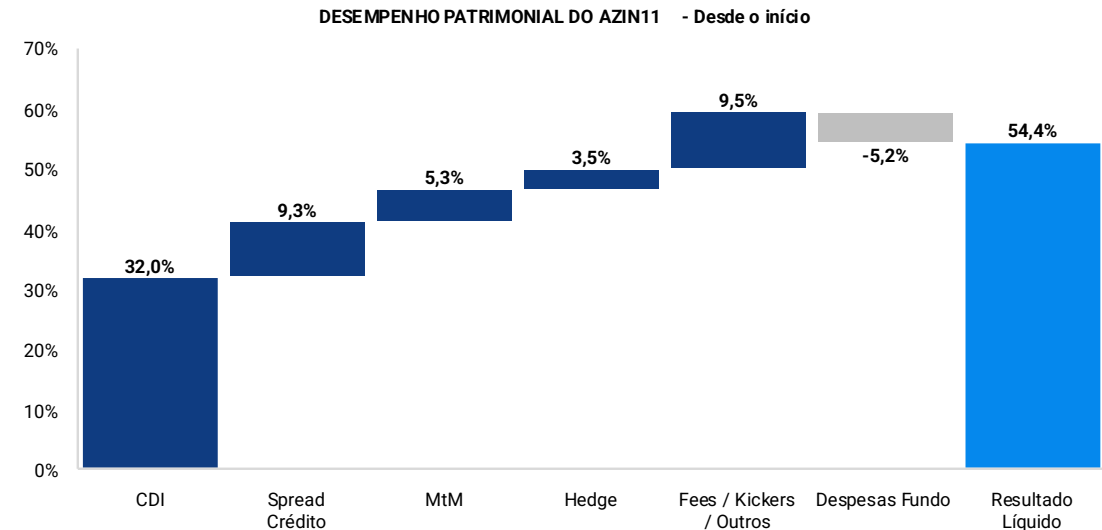
Com esse investimento, o caixa do AZIN11 encerrou fevereiro/26 em aproximadamente 12% do patrimônio líquido. Para os próximos meses, esperamos a realização de novos investimentos, atualmente em estágio avançado de estruturação.

Destaca-se que não foram observadas intercorrências de crédito no período.

### RENTABILIDADE E DISTRIBUIÇÕES

- O retorno sobre o PL no mês foi de **163% do CDI**, já desde o início foi de **170% do CDI**.
- O total return acumulado foi de **171% do CDI**.

	Fev-26	2026	Desde o início
CDI	1,0%	2,2%	32,0%
Spread Crédito	0,4%	0,7%	9,3%
MtM	0,5%	0,4%	5,3%
Hedge CDI	-0,1%	-0,0%	3,5%
Fees / Kickers / Outros	0,0%	0,1%	9,5%
Despesas Fundo	-0,1%	-0,5%	-5,2%
<b>Resultado Líquido<sup>1</sup></b>	<b>1,6%</b>	<b>2,9%</b>	<b>54,4%</b>
(% CDI)	163%	131%	170%



<sup>1</sup> Foi revisada a metodologia de apuração das despesas do Fundo para refletirem melhor o custo real suportado pelo fundo. Não houve impacto no Resultado Líquido do AZIN11. \*TODOS OS NÚMEROS APRESENTADOS REFEREM-SE A EXPECTATIVAS E NÃO PODEM SER INTERPRETADOS COMO GARANTIA DE RETORNO AO INVESTIDOR. PARA MAIS INFORMAÇÕES, ACESSE OS FATORES DE RISCO DO REGULAMENTO DO FUNDO.

## Comentários da Gestão (2/2)

Em razão da 3ª emissão de cotas do AZIN11 (documentos publicados em 27/02/2026), a gestão decidiu, excepcionalmente, ajustar o calendário de distribuição de rendimentos deste mês, o que resultará em duas distribuições no mês de abril: a primeira, referente ao resultado de fevereiro/2026, será realizada em 02/04/2026 — e não no 15º dia útil, conforme o padrão habitual —, com o objetivo de alinhar a data-com ao encerramento do período de reservas da oferta e mitigar movimentos oportunistas de curto prazo que poderiam prejudicar o investidor de longo prazo; a segunda, referente ao resultado de março/2026, retomará o calendário regular do fundo — com data-com no 10º dia útil e pagamento no 15º dia útil. Seguimos comprometidos com a transparência, a previsibilidade e a proteção dos interesses dos cotistas.

### MERCADO SECUNDÁRIO E LIQUIDEZ

O AZIN11 encerrou o mês com valor de mercado de **R\$ 100,50**, por cota, refletindo um decréscimo de 1,2%. A média diária de negociação do Fundo foi de **R\$ 683 mil**, equivalente a aproximadamente **0,3%** do **PL** do fundo.

### ÚLTIMAS LIVES E PUBLICAÇÕES SOBRE O FUNDO

#### TGM Investimentos:

<https://www.youtube.com/watch?v=Jj02zTXjhtk&t=2s>

#### Felipe Torres, CEA (Vídeo 1):

<https://www.youtube.com/watch?v=7Ql4V2Bjedk&t=1s>

#### Felipe Torres, CEA (Vídeo 2):

<https://www.youtube.com/watch?v=EvBl7N5aFwA&t=2s>

#### AZ Quest (Vídeo 1):

<https://www.youtube.com/watch?v=WpM3xsblO40>

#### Alex Fils:

<https://www.youtube.com/watch?v=XbMnAYLgfb4>

#### Felipe Torres, CEA (Vídeo 3):

<https://www.youtube.com/watch?v=zNVfD83uNNo>

#### Felipe Torres, CEA (Vídeo 4):

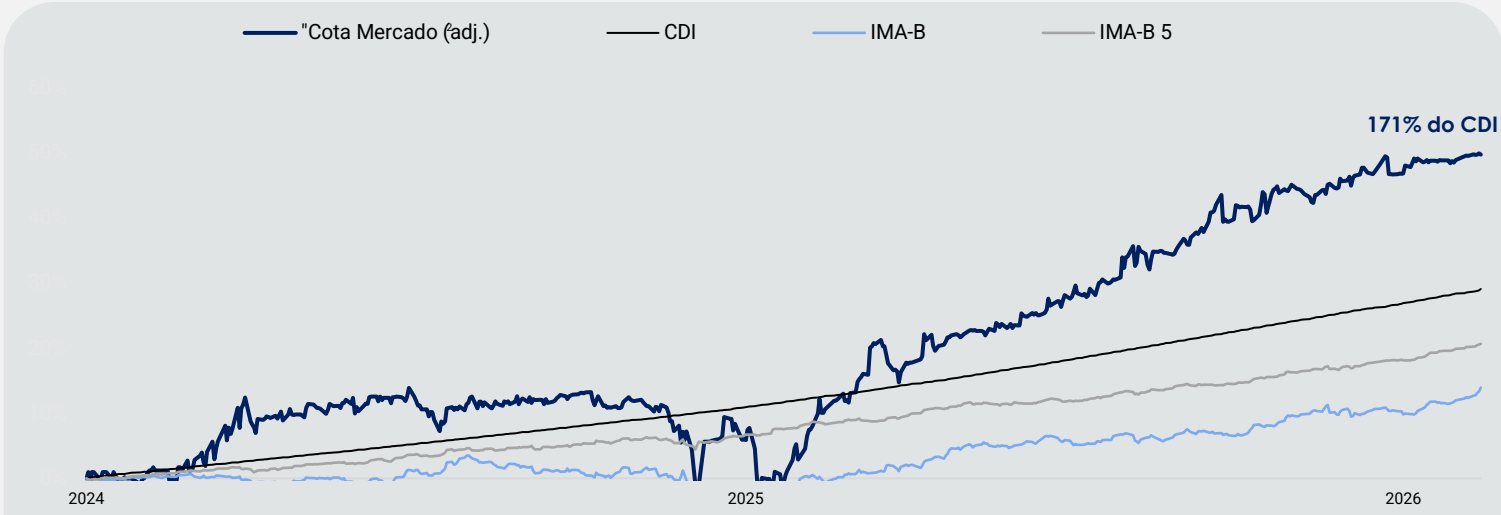
<https://www.youtube.com/watch?v=6RpU5TUYHh4>

#### AZ Quest (Vídeo 1):

<https://www.youtube.com/watch?v=Y-nAwVbtAmA>

# Destques do mês:

 <b>R\$ 100,50</b> Cota Mercado <hr style="width: 100%; border: 0.5px dashed black;"/> <b>R\$ 97,10</b> Patrimonial Cotação (27/02)	 <b>R\$ 238,0 mm</b> Patrimônio Líquido <sup>1</sup>	 <b>3,8 anos</b> Duration	 <b>R\$ 1,40/cota</b> Distribuição do Mês	 <b>1,03x</b> P/VP
--	--	---------------------------------	---	--------------------------



Competência	R\$ / cota	Data-com	DY a.a.
Set-25	1,90	14/10/25	24,26%
Out-25	1,90	17/11/25	23,55%
Nov-25	1,40	12/12/25	20,99%
Dez-25	1,40	15/01/26	17,82%
Jan-26	1,40	13/02/26	18,78%
Fev-26	1,40	26/03/26 <sup>4</sup>	22,19%
<b>Acumulado</b>	<b>42,00</b>	-	<b>42,00%<sup>3</sup></b>

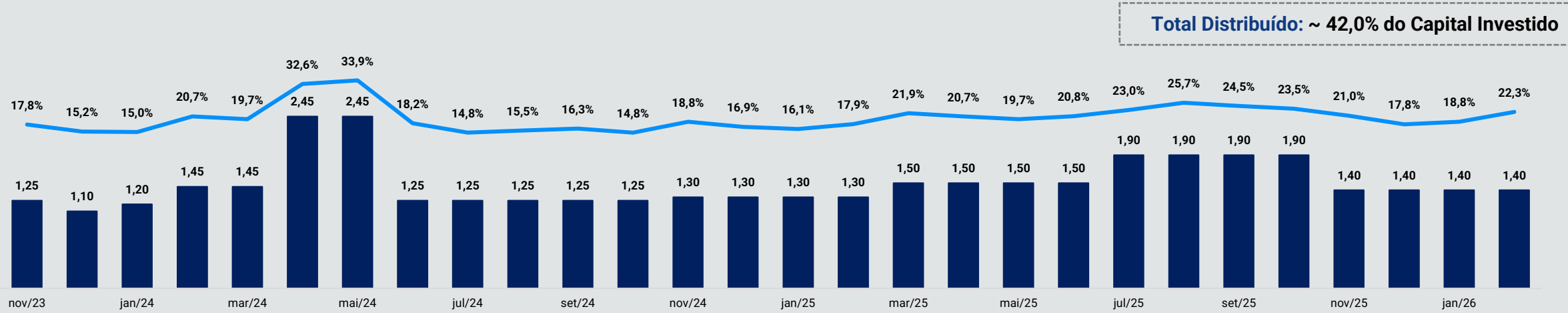
	Jan	Fev	Mar	Abr	Mai	Jun	Jul	Ago	Set	Out	Nov	Dez	Ano	Acum.
<b>2026</b>														
<b>Mercado</b>	0,4%	0,7%											<b>1,9%</b>	<b>49,7%</b>
<b>Patrimonial</b>	1,28%	1,6%											<b>2,9%</b>	<b>54,4%</b>
<b>% CDI*</b>	105%	163%											<b>131%</b>	<b>170%</b>
<b>2025</b>														
<b>Mercado</b>	-4,7%	9,5%	9,6%	-1,4%	2,9%	2,0%	3,8%	3,6%	4,3%	-0,1%	0,7%	2,5%	<b>38,2%</b>	<b>47,1%</b>
<b>Patrimonial</b>	1,2%	1,2%	2,0%	1,5%	1,4%	1,4%	1,3%	1,5%	1,4%	1,3%	1,3%	1,8%	<b>17,9%</b>	<b>50,0%</b>
<b>% CDI*</b>	120%	119%	205%	144%	118%	129%	111%	128%	116%	98%	107%	148%	<b>125%</b>	<b>172%</b>

	3,72%	3,59%	3,45%	3,32%	<b>3,18%</b>	3,05%	2,91%	2,78%	2,64%
<b>CDI +</b>									
<b>% CDI</b>	129%	128%	127%	126%	<b>125%</b>	123%	122%	121%	120%
<b>Cota a Mercado</b>	98,50	99,00	99,50	100,00	<b>100,50</b>	101,00	101,50	102,00	102,50

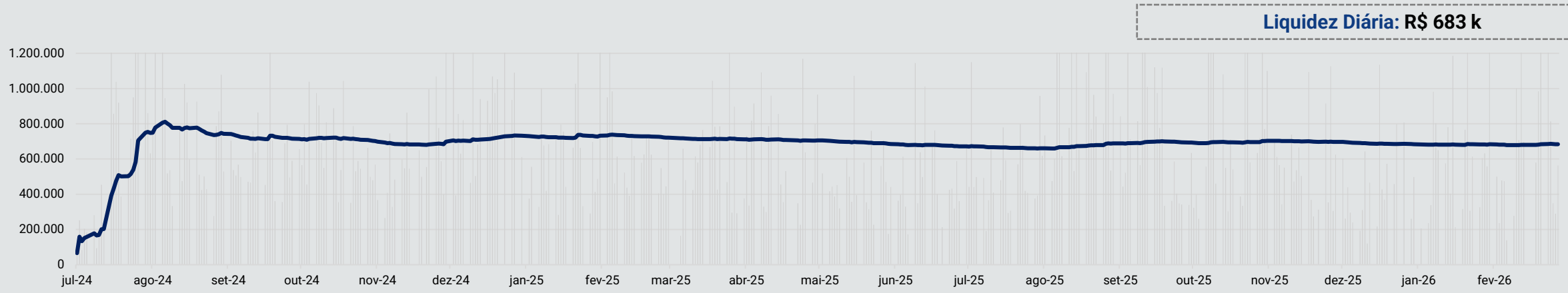
**Cotação Mercado (27/02)**

<sup>1</sup> Posição em 27/02/2026. <sup>2</sup> Calculado desde 15/01/2024. <sup>3</sup> Dividend Yield acumulado desde o início do fundo, assumindo a cota de partida de R\$100,0. <sup>4</sup> A data-com do AZIN11 foi excepcionalmente adaptada para o último dia do período de reservas da nova oferta\* Em relação a cota patrimonial. **TODOS OS NÚMEROS APRESENTADOS REFEREM-SE A EXPECTATIVAS E NÃO PODEM SER INTERPRETADOS COMO GARANTIA DE RETORNO AO INVESTIDOR. PARA MAIS INFORMAÇÕES, ACESSSE OS FATORES DE RISCO DO REGULAMENTO DO FUNDO.**

### Distribuições (R\$ / cota) & Dividend Yield (%)<sup>1</sup>



### Liquidez (R\$ '000)



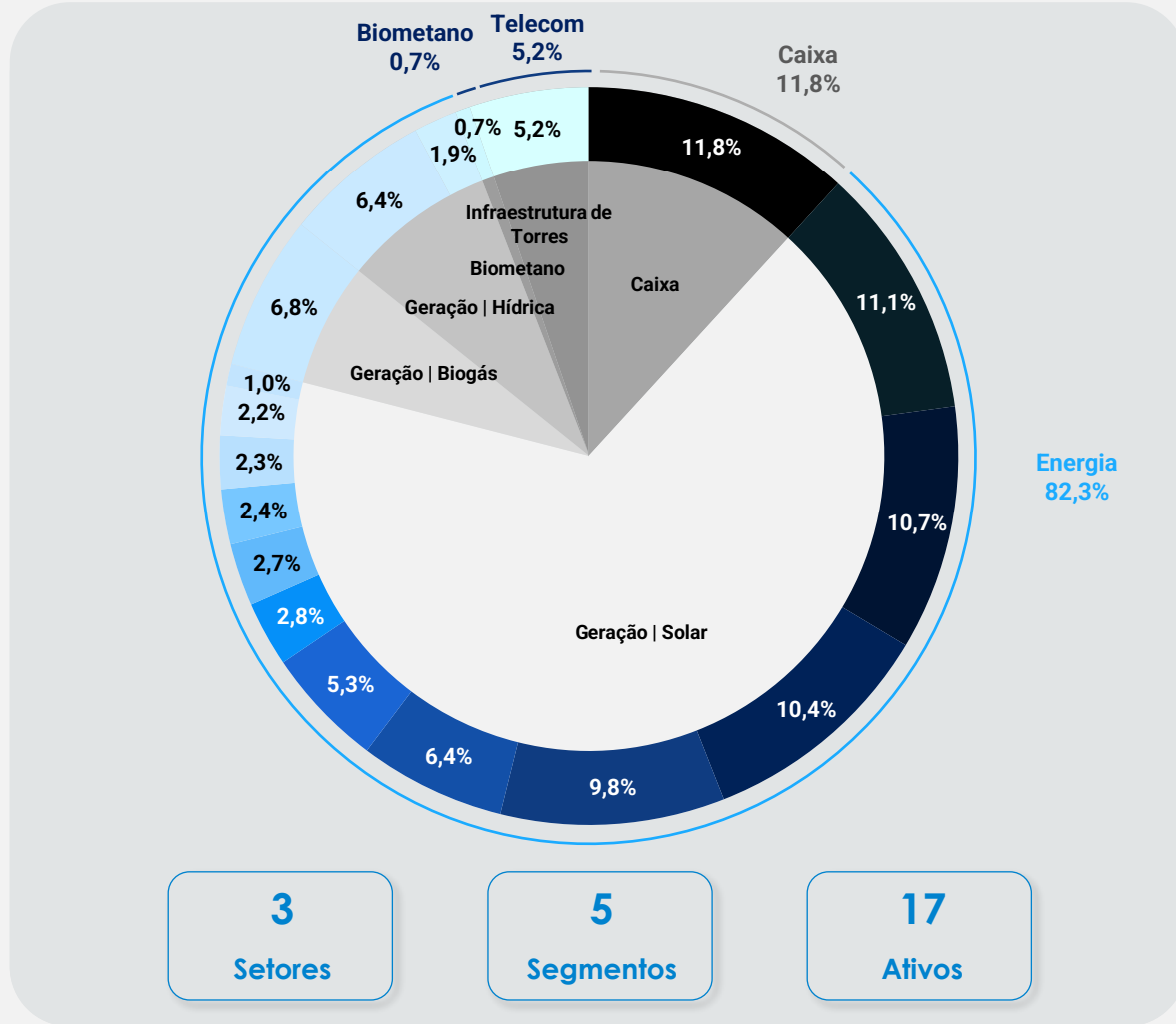
<sup>1</sup> Dividend Yield mensal anualizado (conforme base de dias úteis). **TODOS OS NÚMEROS APRESENTADOS REFEREM-SE A EXPECTATIVAS E NÃO PODEM SER INTERPRETADOS COMO GARANTIA DE RETORNO AO INVESTIDOR. PARA MAIS INFORMAÇÕES, ACESSE OS FATORES DE RISCO DO REGULAMENTO DO FUNDO.**

## Carteira

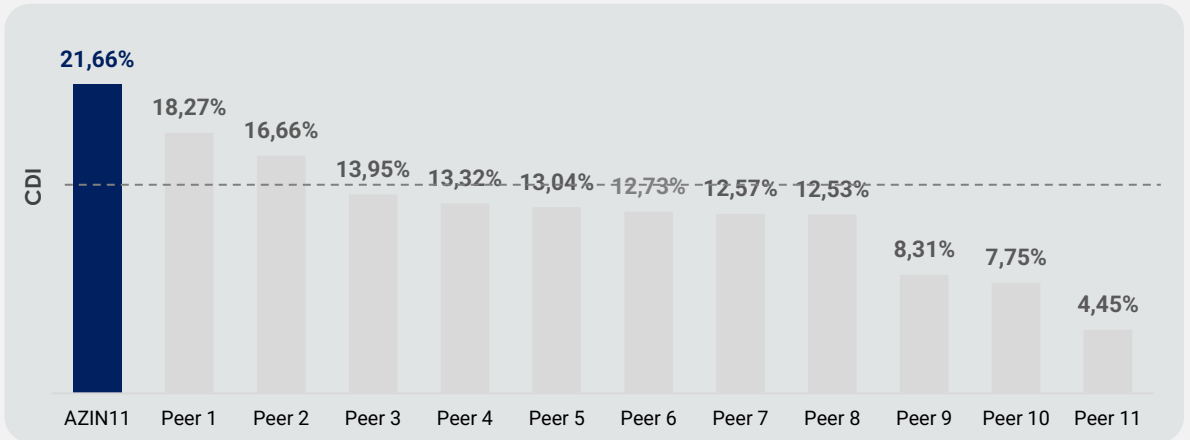
Emissor	Segmento	Ticker	Ativo	% do PL <sup>1</sup>	Stake Fundo (R\$ MM)	% AZ Quest da Transação <sup>2</sup>	Duration (anos)	Indexador	Spread de Crédito (a.a.)	Kicker	KPI	
											LTV (%)	ICSD min
AXS Energia Unidade 10	Geração   Solar	AXS411	Debênture	11%	26	100%	1,9	CDI	6,50%	Sim	51%	-
Athon Energia	Geração   Solar	PNb	APR <sup>3</sup>	11%	26	100%	4,5	CDI	4,75%	Sim	28%	-
Autogeração Solar P. VII	Geração   Solar	ASPS11	Debênture	11%	25	50%	2,8	CDI	6,15%	Sim	67%	-
Platão Capital	Geração   Solar	PLAC23	Debênture	10%	23	100%	9,6	NTN-B(35)	4,50%	-	-	1,15x
Dourados Energia	Geração   Biogás	DRDE14	Debênture	7%	16	68%	6,0	NTN-B(32)	4,10%	-	-	1,26x
Cavernoso Participações	Geração   Hídrica	CVNR11	Debênture	6%	15	76%	6,0	CDI	4,61%	-	63%	-
Emam Participações	Geração   Solar	EMMP11/21/31	Debênture	6%	15	100%	2,6	CDI	4,50%	Sim	64%	-
SPE Dourados II	Geração   Solar	DEII11	Debênture	5%	12	100%	3,5	CDI	6,00%	Sim	52%	-
Global Infra Telecom	Infraestrutura de Torres	GITG11/21	Debênture	5%	12	100%	3,8	CDI	4,00%	Sim	82%	-
Autogeração Solar P. VI	Geração   Solar	ASVI11	Debênture	5%	12	100%	1,0	CDI	5,00%	-	23%	-
Athon Energia	Geração   Solar	PNa	APR <sup>3</sup>	3%	7	100%	4,0	CDI	5,25%	Sim	59%	-
Neo Solar Participações	Geração   Solar	NEOS11/21	Debênture	2%	6	100%	3,0	CDI	4,50%	Sim	-	1,74x
Soluz Participações	Geração   Solar	SOLZ11/21	Debênture	2%	6	100%	3,0	CDI	4,50%	Sim	-	1,26x
SPE Sol do Leste Infraestrutura	Geração   Solar	SOLY11	Debênture	2%	5	50%	4,0	NTN-B(29)	3,53%	-	-	1,28x
Brazil Green Opportunities	Geração   Hídrica	BZGY11	Debênture	2%	4	100%	3,4	CDI	4,00%	Sim	-	1,15x
UFV Planura	Geração   Solar	NC002500CYR	NC	1%	2	100%	1,0	CDI	3,00%	-	* (5)	* (5)
Igarassú Participações	Biometano	IGSS11	Debênture	1%	2	100%	2,7	CDI	4,00%	-	35%	-
<b>CARTEIRA CORE</b>				<b>91%</b>	<b>215</b>	<b>91%</b>	<b>4,1</b>		<b>5,00%</b>			
-											-	-
<b>CARTEIRA TRADING</b>				<b>0%</b>	<b>0</b>		<b>0,0</b>		<b>0,00%</b>			
Caixa e Equivalentes <sup>4</sup>	-	-	-	9%	23	-	0,0	CDI	0,00%	-	-	-
<b>FUNDO</b>				<b>100%</b>	<b>238</b>		<b>3,7</b>		<b>4,52%</b>			

<sup>1</sup> Levamos em consideração PL do dia 27/02/2026. <sup>2</sup> Considera % total que os Fundos da AZ Quest detêm da operação. <sup>3</sup> Ações Preferenciais Resgatáveis. <sup>4</sup> Caixa inclui LFTs e provisões decorrentes de custos do Fundo. <sup>5</sup> O ativo UFV Planura não possui KPI financeiro, pois é um empréstimo-ponte (bridge) com take-out do Kinea. O Kicker, quando presente, se refere a transações que possuem direitos econômicos contingentes (geralmente, caso ocorra algum evento de liquidez). Devem ser interpretados apenas como uma rentabilidade adicional condicionada a ocorrência de eventos de mercado. **TODOS OS NÚMEROS APRESENTADOS REFEREM-SE A EXPECTATIVAS E NÃO PODEM SER INTERPRETADOS COMO GARANTIA DE RETORNO AO INVESTIDOR. PARA MAIS INFORMAÇÕES, ACESSE OS FATORES DE RISCO DO REGULAMENTO DO FUNDO.**

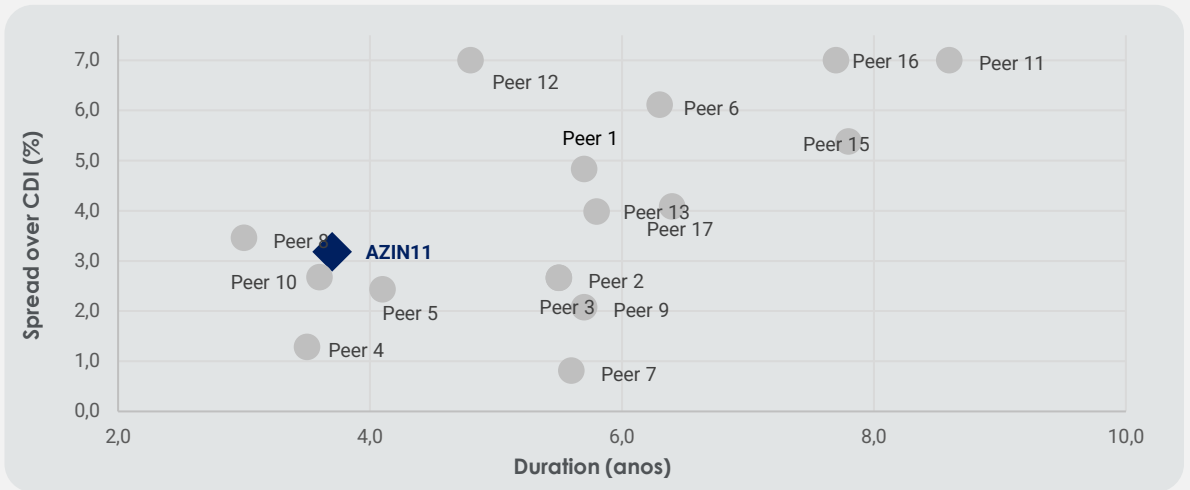
## Breakdown da Alocação



## DY Médio Fundos Infra LTM



## Spread x Duration da Indústria<sup>1</sup>



<sup>1</sup>Fonte: AZ Quest e BTG. TODOS OS NÚMEROS APRESENTADOS REFEREM-SE A EXPECTATIVAS E NÃO PODEM SER INTERPRETADOS COMO GARANTIA DE RETORNO AO INVESTIDOR. PARA MAIS INFORMAÇÕES, ACESSE OS FATORES DE RISCO DO REGULAMENTO DO FUNDO.

## Portfólio do fundo (1/6)

### AXS Energia Unidade 10 (AXS411)



**Setor:** Energia

**Segmento:** Geração Solar

**Ativo:** Debênture



**Destinação de Recursos:**

Os recursos serão utilizados para a implantação de projetos de geração de energia elétrica localizados no estado de Goiás (GO).

**Principais Garantias:**

- Alienação fiduciária de ações do Emissor e respectivos direitos econômicos detidos pela AXS Energia;
- Cessão fiduciária dos recebíveis e da conta vinculada.
- Garantia corporativa de empresas do Grupo até o completion físico-financeiro.

**Energia Solar**  
Segmento

**R\$ 57 mm**  
Valor da Emissão

**CDI + 6,5%**  
Taxa de Emissão

**3,0 anos**  
Duration

**12,0 anos**  
Prazo

**51%**  
LTV

### Autogeração Solar P. VII (ASPS11)



**Setor:** Energia

**Segmento:** Geração Solar

**Ativo:** Debênture



**Destinação de Recursos:**

Os recursos serão alocados no desenvolvimento, construção e operação de novas usinas fotovoltaicas.

**Principais Garantias:**

- Alienação fiduciária de ações da emissora e das subsidiárias;
- Cessão fiduciária dos recebíveis das subsidiárias;
- Cessão fiduciária dos dividendos de portfólios operacionais;
- Garantia corporativa até completion físico-financeiro.

**Energia Solar**  
Segmento

**R\$ 100 mm**  
Valor da Emissão

**CDI + 6,2%**  
Taxa de Emissão

**5,0 anos**  
Duration

**5,0 anos**  
Prazo

**67%**  
LTV

### Athon Energia (PNb)



**Setor:** Energia

**Segmento:** Geração Solar

**Ativo:** Ações Preferenciais



**Destinação de Recursos:**

Os recursos serão alocados no desenvolvimento, construção, operação e expansão do portfólio de ativos da Athon Energia.

**Principais Garantias:**

- Alienação fiduciária de ações e dividendos da emissora;
- Alienação fiduciária (em condição suspensiva) de controladas operacionais.

**Energia Solar**  
Segmento

**R\$ 75 mm**  
Valor da Emissão

**CDI + 4,8%**  
Taxa de Emissão

**4,5 anos**  
Duration

**4,5 anos**  
Prazo

**28%**  
LTV

TODOS OS NÚMEROS APRESENTADOS REFEREM-SE A EXPECTATIVAS E NÃO PODEM SER INTERPRETADOS COMO GARANTIA DE RETORNO AO INVESTIDOR. PARA MAIS INFORMAÇÕES, ACESSE OS FATORES DE RISCO DO REGULAMENTO DO FUNDO.

## Portfólio do fundo (2/6)

### Platão Capital (PLAC23)



**Setor:** Energia

**Segmento:** Geração Solar

**Ativo:** Debênture



**Destinação de Recursos:**

Os recursos serão alocados no refinanciamento de 17 usinas solares operacionais, localizadas nos estados do PR, MS e MT.

**Principais Garantias:**

- Alienação fiduciária de ações da emissora, detentora de 4 UFVs operacionais;
- Alienação fiduciária de subsidiárias detentoras de 13 UFVs;
- Cessão fiduciária dos recebíveis da emissora e dos dividendos de subsidiárias.

**Energia Solar**  
Segmento

**R\$ 40 mm**  
Valor da Emissão

**IPCA + 11,4%**  
Taxa de Emissão

**9,6 anos**  
Duration

**18,6 anos**  
Prazo

**1,15x**  
ICSD Mín.

### Dourados Energia (DRDE14)



**Setor:** Energia

**Segmento:** Geração Solar e Biogás

**Ativo:** Debênture



**Destinação de Recursos:**

Os recursos foram destinados refinanciamento da UTE Cariacica (5MW) e construção de novas usinas solares totalizando 12,5MWp em 4 UFVs.

**Principais Garantias:**

- Alienação fiduciária de ações da emissora;
- Cessão fiduciária dos recebíveis;
- Garantia corporativa dos principais acionistas.

**Energia Solar e Biogás**  
Segmento

**R\$ 125 mm**  
Valor da Emissão

**IPCA + 10,0%**  
Taxa de Emissão

**6,0 anos**  
Duration

**15,0 anos**  
Prazo

**1,26x**  
ICSD Mín.

### Cavernoso Participações (CVRN11) Grupo Electra

**Setor:** Energia

**Segmento:** Geração Hídrica

**Ativo:** Debênture



**Destinação de Recursos:**

A PCH Cavernoso, com 19 MW de capacidade instalada, encontra-se em operação comercial desde 2012 e atua no segmento de geração centralizada.

**Principais Garantias:**

- Alienação fiduciária de ações da emissora e outras subsidiárias da Electra (PCH Buriti - Ativo Adicional)
- Cessão fiduciária dos recebíveis da emissora e subsidiárias da Electra;
- Garantia corporativa dos principais acionistas.

**Energia Hídrica**  
Segmento

**R\$ 249 mm**  
Valor da Emissão

**CDI + 4,6%**  
Taxa de Emissão


**6,0 anos**  
Duration

**20 anos**  
Prazo

**63%**  
LTV

## Portfólio do fundo (3/6)

**EMAM Participações (EMMP11\_21\_31)**



**Setor:** Energia  
**Segmento:** Geração Solar e Hídrica  
**Ativo:** Debênture

**Destinação de Recursos:**

Os recursos serão alocados no desenvolvimento, construção e operação de novas usinas fotovoltaicas e hidrelétricas.

**Principais Garantias:**

- Alienação fiduciária de ações da emissora;
- Alienação fiduciária das subsidiárias CGHs e UFVs;
- Cessão fiduciária dos recebíveis;
- Garantia corporativa dos acionistas até completion físico-financeiro.

<b>Energia Solar e Hídrica</b> Segmento	<b>R\$ 89,6 mm</b> Valor da Emissão	<b>CDI + 4,5%</b> Taxa de Emissão
<b>4,5 anos</b> Duration	<b>10,8 anos</b> Prazo	<b>64%</b> LTV

**SPE Dourados II (DEII11)**



**Setor:** Energia  
**Segmento:** Geração Solar e Hídrica  
**Ativo:** Debênture

**Destinação de Recursos:**

Os recursos serão alocados no desenvolvimento, construção e operação de 17 novas usinas fotovoltaicas e aquisição de 2 CGHs.

**Principais Garantias:**

- Alienação fiduciária de 100% das ações da emissora e das subsidiárias;
- Garantia corporativa da holding.

<b>Energia Solar</b> Segmento	<b>R\$ 146 mm</b> Valor da Emissão	<b>CDI + 6,0%</b> Taxa de Emissão
<b>5,3 anos</b> Duration	<b>10 anos</b> Prazo	<b>52%</b> LTV

**Global Infra Telecom. (GITG11/21)**



**Setor:** Telecom  
**Segmento:** Infraestrutura De Torres  
**Ativo:** Debêntures

**Destinação de Recursos:**

Os recursos serão empregados na aquisição de ativos de infraestrutura de telecomunicações.

**Principais Garantias:**

- Alienação fiduciária, sob condição suspensiva, da totalidade das ações da tomadora;
- Cessão fiduciária de Contratos e da Conta Vinculada;
- Fiança dos beneficiários finais.

<b>Infraestrutura de Torres</b> Segmento	<b>R\$ 154 mm</b> Valor da Emissão	<b>CDI + 4,0%</b> Taxa de Emissão
<b>5,0 anos</b> Duration	<b>5,0 anos</b> Prazo	<b>82%</b> LTV

TODOS OS NÚMEROS APRESENTADOS REFEREM-SE A EXPECTATIVAS E NÃO PODEM SER INTERPRETADOS COMO GARANTIA DE RETORNO AO INVESTIDOR. PARA MAIS INFORMAÇÕES, ACESSE OS FATORES DE RISCO DO REGULAMENTO DO FUNDO.

## Portfólio do fundo (4/6)

### Athon Energia (PNa)



**Setor:** Energia

**Segmento:** Geração Solar

**Ativo:** Ações Preferencias



#### Destinação de Recursos:

Os recursos serão alocados no desenvolvimento, construção, operação e expansão do portfólio de ativos da Athon Energia.

#### Principais Garantias:

- Negative pledge de ações da emissora;
- Alienação fiduciária (em condição suspensiva) de controladas operacionais totalizando 60MWp.

**Energia Solar**  
Segmento

**R\$ 75 mm**  
Valor da Emissão

**CDI + 5,3%**  
Taxa de Emissão

**4,0 anos**  
Duration

**4,0 anos**  
Prazo

**23%**  
LTV

### Autogeração Solar P. VI (ASVI11)



**Setor:** Energia

**Segmento:** Geração Solar

**Ativo:** Debênture



#### Destinação de Recursos:

Os recursos serão alocados no desenvolvimento, construção e operação de novas usinas fotovoltaicas.

#### Principais Garantias:

- Alienação fiduciária de ações da emissora e das subsidiárias;
- Cessão fiduciária dos recebíveis das subsidiária;
- Garantia corporativa da holding até completion físico-financeiro.

**Energia Solar**  
Segmento

**R\$ 40 mm**  
Valor da Emissão

**CDI + 5,0%**  
Taxa de Emissão

**2,7 anos**  
Duration

**5,0 anos**  
Prazo

**59%**  
LTV

### Neo Solar Participações (NEOS11\_21)

**Setor:** Energia

**Segmento:** Geração Solar

**Ativo:** Debêntures



#### Destinação de Recursos:

Os recursos serão destinados à construção, operação e manutenção de 4 novas UFVs, além de reforço do capital de giro.

#### Principais Garantias:

- Alienação fiduciária de ações da emissora;
- Cessão fiduciária de direitos creditórios;
- Alienação fiduciária de quotas das subsidiárias;
- Garantia corporativa do Controlador. (Até o completion)

**Energia Solar**  
Segmento

**R\$ 85 mm**  
Valor da Emissão

**CDI + 4,5%**  
Taxa de Emissão

**5,2 anos**  
Duration

**12,0 anos**  
Prazo

**1,20x**  
ICSD Mín

## Portfólio do fundo (5/6)

### Soluz Participações (SOLZ11\_21)



**Sector:** Energia

**Segmento:** Geração Solar

**Ativo:** Debênture



**Destinação de Recursos:**

Os recursos serão destinados à construção, operação e manutenção de 12 novas UFVs, além de reforço do capital de giro.

**Principais Garantias:**

- Alienação fiduciária de ações da emissora;
- Cessão fiduciária de direitos creditórios;
- Alienação fiduciária de quotas das subsidiárias;
- Garantia corporativa da CCB Construtora. *(Até o completion)*

**Energia Solar**  
Segmento

**R\$ 40 mm**  
Valor da Emissão

**CDI + 4,5%**  
Taxa de Emissão

**4,5 anos**  
Duration

**11 anos**  
Prazo

**1,26x**  
ICSD Mín

### SPE Sol do Leste Infraestrutura S.A. (SOLY11)

**Sector:** Energia

**Segmento:** Geração Solar

**Ativo:** Debênture



**Destinação de Recursos:**

Os recursos serão destinados à implantação, desenvolvimento e construção de usinas fotovoltaicas de geração de energia elétrica.

**Principais Garantias:**

- Alienação fiduciária de ações da emissora;
- Cessão fiduciária de direitos creditórios das Usinas Correlacionadas e Não Correlacionadas;
- Alienação fiduciária de direitos Reais de Superfície;
- Alienação fiduciária de Usinas Corr. E Não Correlacionadas.

**Energia Solar**  
Segmento

**R\$ 138 mm**  
Valor da Emissão

**IPCA + 11,8%**  
Taxa de Emissão

**4,0 anos**  
Duration

**16 anos**  
Prazo

**1,28 x**  
ICSD Mín

### Brazil Green Opportunities (BZGY11)

**Sector:** Energia

**Segmento:** Geração Solar e Hídrica.

**Ativo:** Debênture



**Destinação de Recursos:**

Os recursos serão alocados na aquisição e operação de usinas fotovoltaicas e hidráulicas.

**Principais Garantias:**

- Alienação fiduciária de 100% das ações da emissora;
- Alienação fiduciária de 100% das ações das UFVs e CGHs;
- Cessão Fiduciária da conta vinculada;
- Cessão Fiduciária dos recebíveis das usinas;

**Energia Solar e Hídrica**  
Segmento

**R\$ 180 mm**  
Valor da Emissão

**CDI + 4,0%**  
Taxa de Emissão

**4,5 anos**  
Duration

**15 anos**  
Prazo

**1,15x**  
ICSD Mín

TODOS OS NÚMEROS APRESENTADOS REFEREM-SE A EXPECTATIVAS E NÃO PODEM SER INTERPRETADOS COMO GARANTIA DE RETORNO AO INVESTIDOR. PARA MAIS INFORMAÇÕES, ACESSE OS FATORES DE RISCO DO REGULAMENTO DO FUNDO.

## Portfólio do fundo (6/6)

### UFV Planura (NC002500CYR)



**Setor:** Energia

**Segmento:** Geração Solar e Hídrica

**Ativo:** Notas Comerciais



**Destinação de Recursos:**

Os recursos serão alocados no desenvolvimento de projetos em geração de energia fotovoltaica. Trata-se de um bridge loan concedido como estrutura de transição até obtenção de um financiamento de longo prazo com o Kinea

**Principais Garantias:**

- Alienação fiduciária de 100% das ações da emissora;
- Alienação fiduciária de 100% das ações das UFVs;
- Cessão Fiduciária dos recebíveis e da conta da emissora;
- Garantia corporativa do controlador.

<b>Energia Solar</b> Segmento	<b>R\$ 60 mm</b> Valor da Emissão	<b>CDI + 3,0%</b> Taxa de Emissão
<b>1,0 ano</b> Duration	<b>1,0 ano</b> Prazo	<b>N/A</b> LTV

### Igarassú Participações (IGSS11)



**Setor:** Energia

**Segmento:** Biometano

**Ativo:** Dêbentures Conversíveis



**Destinação de Recursos:**

Construção e operação de uma Unidade de Produção de Biometano ("UPB"), por meio da purificação do biogás proveniente de aterro sanitário no município de Igarassú - PE.

**Principais Garantias:**

- Alienação fiduciária de 100% das ações da Emissora e SPE;
- Alienação fiduciária de equipamentos;
- Cessão Fiduciária dos recebíveis e da conta da emissora;
- Garantia corporativa;

<b>Biometano</b> Segmento	<b>R\$ 101 mm</b> Valor da Emissão	<b>CDI + 4,0%</b> Taxa de Emissão
<b>2,7 ano</b> Duration	<b>3,0 anos</b> Prazo	<b>35%</b> LTV

1,15x  
ICSD Min

TODOS OS NÚMEROS APRESENTADOS REFEREM-SE A EXPECTATIVAS E NÃO PODEM SER INTERPRETADOS COMO GARANTIA DE RETORNO AO INVESTIDOR. PARA MAIS INFORMAÇÕES, ACESSE OS FATORES DE RISCO DO REGULAMENTO DO FUNDO.

BR0GI3CTF008 <b>ISIN</b>	51.484.496/0001-57 <b>CNPJ</b>	FIP-IE <b>Classificação Anbima</b>	Out/2023 <b>Início do Fundo<sup>1</sup></b>	Investidores Qualificados <b>Público-alvo</b>
R\$ 236,6 milhões <b>Patrimônio Líquido<sup>2</sup></b>	R\$ 97,10 <b>Valor da Cota Patrimonial<sup>2</sup></b>	4.306 <b>Número de Cotistas<sup>2</sup></b>	1,25% a.a. <b>Taxa de Adm. e Custódia</b>	20% do que exceder a taxa DI <b>Taxa de Performance</b>

O material é meramente informativo e não considera os objetivos de investimento, a situação financeira ou as necessidades individuais de um ou de determinado grupo de investidores. Este fundo está sujeito a risco de perda substancial de seu patrimônio líquido em caso de eventos que acarretam o não pagamento dos ativos integrantes de sua carteira, inclusive por força de intervenção, liquidação, regime de administração temporária, falência, recuperação judicial ou extrajudicial dos emissores responsáveis pelos ativos do fundo. Recomendamos a consulta de profissionais especializados para decisão de investimentos. Fundos de Investimento não contam com a Garantia do Administrador, do Gestor, de qualquer mecanismo de seguro, ou, ainda, do Fundo Garantidor de Crédito – FGC. É recomendada uma avaliação de performance de fundos de investimento em análise de no mínimo 12 meses. Rentabilidade obtida no passado não representa garantia de rentabilidade futura. Ao investidor é recomendada a leitura cuidadosa do prospecto e do regulamento do Fundo de Investimento antes de aplicar seus recursos. As rentabilidades divulgadas são líquidas de taxa de administração e performance. A rentabilidade divulgada não é líquida de impostos. Este material não pode ser copiado, reproduzido ou distribuído sem a prévia e expressa concordância da AZ Quest. Algumas das informações aqui contidas foram obtidas com base em dados de mercado e de fontes públicas consideradas confiáveis. O fundo pode utilizar estratégias com derivativos como parte integrante de sua política de investimento. Tais estratégias, da forma como são adotadas, podem resultar em significativas perdas patrimoniais para seus cotistas, podendo inclusive acarretar perdas superiores ao capital aplicado e a consequente obrigação do cotista de aportar recursos adicionais para cobrir o prejuízo do fundo. Ainda que o gestor mantenha sistema de gerenciamento de riscos, não há garantia de completa eliminação da possibilidade de perdas para o fundo de investimento e para o investidor. Este documento não se constitui em uma oferta de venda e não constitui o prospecto previsto no código de autorregulação da Anbima para a indústria de fundos de investimento. Leia o prospecto, o formulário de informações complementares, lâmina de informações essenciais e o regulamento antes de investir. Para mais informações, ligue para (55) 11 3526 2250 ou acesse [AZ Quest - Fundos - AZIN11 | AZ QUEST INFRA-YIELD II FIP-IE](#).

**GESTOR**

**AZQUEST**

**ADMINISTRADOR**

Banco **Daycoval**



<sup>1</sup> Liquidação do Fundo em 31/10/2023. <sup>2</sup> Valor referente a 27/02/2026.