



# JURO11

**SPARTA INFRA  
FIC FI-INFRA**

**RELATÓRIO MENSAL DE GESTÃO**  
**Março/2026**

CNPJ 42.730.834/0001-00

## O FUNDO

O Sparta Infra é um fundo de renda fixa que investe seus recursos em debêntures incentivadas. O fundo está disponível para investidores em geral e tem meta de retorno de 2,0% a.a. acima do IMA-B 5



**Isenção  
Total de IR<sup>1</sup>**



**Retorno Arelado  
à Inflação**



**Distribuição de  
Rendimentos**



**Negociação  
na B3**

## ÚLTIMAS DISTRIBUIÇÕES

Mês de Referência	Data Pagamento	Distribuições (R\$/Cota)	Dividend Yield em 12m (a.a.)
Mar-26	15/04/2026	R\$ 1,00	12,3%
Fev-26	13/03/2026	R\$ 1,00	12,3%
Jan-26	13/02/2026	R\$ 1,00	12,4%
Dez-25	15/01/2026	R\$ 1,00	12,1%
Nov-25	12/12/2025	R\$ 1,00	11,6%
Out-25	14/11/2025	R\$ 1,00	11,6%

## RESUMO DO MÊS Dados de fechamento do dia 31/03/2026

**12,3%**

Dividend Yield em 12m (a.a.)

**R\$ 101,21**

Cota Patrimonial

**R\$ 102,23**

Cota de Mercado (B3)

**IPCA + 8,9%**

Carrego da Carteira (a.a.)

**1,0%**

Spread de Crédito (a.a.)

**3,0 anos**

Duration

**4,7 anos**

Duration do Spread de Crédito

**R\$ 2,1 bilhões**

Patrimônio Líquido

**93.021**

Cotistas

1 - Isenção total de IR para pessoas físicas.

## COMENTÁRIO DO GESTOR

No último relatório, realizamos atualização sobre o mercado de debêntures incentivadas, e agora trazemos como os eventos do mês impactaram o mercado.

### ESTRATÉGIA DE ALOCAÇÃO

Em março, iniciamos exposição em 7 novos emissores: Claro, Compagas, TotalEnergies, Neoenergia, EDP, Coruripe (ACR Energia) e Paranaíba, e realizamos ajustes na carteira seguindo a estratégia de gestão ativa.

Com isso, o spread da carteira aumentou para 1,0% a.a., a duration diminuiu para 4,7 anos, e o caixa diminuiu para 8%.

### MERCADO DE DEBÊNTURES INCENTIVADAS

Em março, os spreads das debêntures incentivadas aumentaram cerca de 0,35% a.a., retornando ao patamar observado entre o final de out/25 e o início de jan/26. O movimento reflete maior aversão a risco global, eventos de crédito pontuais e um volume elevado de ofertas primárias, que em grande parte foram encarteiradas pelos bancos.

A abertura parece predominantemente técnica. Ainda assim, o desempenho mais fraco dos fundos já impacta a demanda. A captação líquida na classe foi de aproximadamente R\$ 2,1 bilhões no mês, abaixo do ritmo recente, e pode evoluir para um

cenário de maiores resgates e pressão adicional nos preços.

Diante desse cenário, mantemos postura cautelosa, priorizando ativos com melhor relação retorno/risco e evitando antecipar alocações. Seguimos disciplinados na avaliação de preços e, preparados para aproveitar eventuais oportunidades que possam surgir nesse cenário de maior volatilidade.

A estrutura de veículo fechado permite atuar de forma contracíclica, sem pressão de resgates, capturando essas oportunidades em momentos de descompressão de preços.

### REDUÇÃO TEMPORÁRIA DO HEDGE

Como já mencionado desde o relatório de dez/24, seguimos com a estratégia de redução temporária do hedge por meio do aumento da duration do risco de mercado de 2 para 3 anos. O resultado desse posicionamento é apresentado na componente Alocação Dinâmica na seção de Atribuição de Performance.

Até o mês de março de 2026, essa estratégia gerou um impacto de -0,3%.

Reiteramos que essa posição é temporária, com intenção de ser revertida quando as taxas de juros reais dos títulos públicos apresentarem uma normalização. Manteremos essa explicação nos relatórios enquanto essa estratégia estiver em vigor.

## DISTRIBUIÇÕES DE RENDIMENTOS

Em 27/03/2026, anunciamos a distribuição de rendimentos de R\$ 1,00/cota para os cotistas do JUR011 no dia 15/04/2026. A cota patrimonial, depois do pagamento do rendimento, ficou em R\$ 101,21, portanto com R\$ 1,21 de reserva acumulada para distribuição futura.

Para os próximos meses, se as condições de mercado permitirem, mantemos a perspectiva de

distribuições mensais alinhadas ao carregamento da carteira, de pelo menos R\$ 1,00/cota até o final do 1º semestre de 2026.

Nos últimos 12 meses, o dividend yield do Sparta Infra foi de +12,3%. Para referência, nesse período o IMA-B 5 rendeu +12,5%, e CDI rendeu +14,8%.

## ÚLTIMAS DISTRIBUIÇÕES

Mês de Referência	Data Pagamento	Distribuições (R\$/Cota)	Dividend Yield em 12m (a.a.)
Mar-26	15/04/2026	R\$ 1,00	12,3%
Fev-26	13/03/2026	R\$ 1,00	12,3%
Jan-26	13/02/2026	R\$ 1,00	12,4%
Dez-25	15/01/2026	R\$ 1,00	12,1%
Nov-25	12/12/2025	R\$ 1,00	11,6%
Out-25	14/11/2025	R\$ 1,00	11,6%
Set-25	14/10/2025	R\$ 1,00	11,6%
Ago-25	12/09/2025	R\$ 1,00	11,6%
Jul-25	14/08/2025	R\$ 1,00	11,6%
Jun-25	14/07/2025	R\$ 1,00	11,6%
Mai-25	13/06/2025	R\$ 1,00	11,8%
Abr-25	15/05/2025	R\$ 1,00	12,1%

Acesse [aqui](#) a planilha com a tabela das distribuições.

Nota: A expectativa de retorno projetada não representa e nem deve ser considerada, a qualquer momento ou sob qualquer hipótese, como promessa, garantia ou sugestão de rentabilidade futura ou de isenção de riscos aos cotistas.

## RENTABILIDADE

Os resultados dessa seção são baseados no desempenho da cota patrimonial ajustada pelas distribuições.

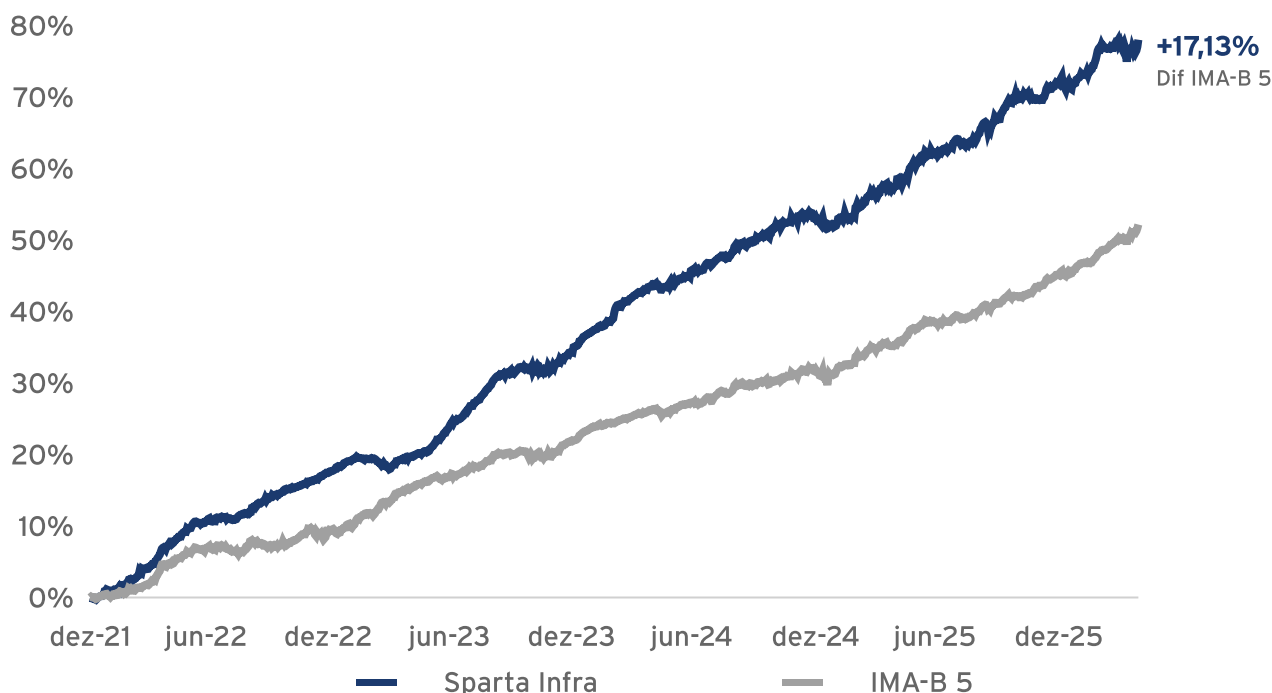
	Mês	Ano	12m	Início	PL*	PL 12m*
Sparta Infra	0,19%	3,07%	13,08%	78,0%	2.082	2.091
<b>dif IMA-B 5</b>	<b>-1,19%</b>	<b>-0,76%</b>	<b>0,54%</b>	<b>17,1%</b>		
IMA-B 5	1,39%	3,87%	12,47%	51,9%		

Data de Início: 08/12/2021  
Data Referência: 31/03/2026

\* R\$ MM

	JAN	FEV	MAR	ABR	MAI	JUN	JUL	AGO	SET	OUT	NOV	DEZ	ANO	
2021 Sparta Infra													0,87%	0,87%
2021 dif IMA-B 5													<b>0,61%</b>	<b>0,61%</b>
2022 Sparta Infra	0,83%	2,20%	2,63%	2,27%	1,36%	0,54%	0,44%	1,86%	1,23%	0,78%	1,18%	1,38%	18,00%	
2022 dif IMA-B 5	<b>0,72%</b>	<b>1,13%</b>	<b>0,03%</b>	<b>0,70%</b>	<b>0,57%</b>	<b>0,20%</b>	<b>0,43%</b>	<b>1,86%</b>	<b>0,80%</b>	<b>-1,11%</b>	<b>1,52%</b>	<b>0,43%</b>	<b>7,49%</b>	
2023 Sparta Infra	0,27%	-1,03%	1,22%	0,58%	2,79%	2,30%	2,36%	1,38%	0,50%	-0,10%	1,91%	2,02%	15,08%	
2023 dif IMA-B 5	<b>-1,11%</b>	<b>-2,40%</b>	<b>-0,29%</b>	<b>-0,32%</b>	<b>2,21%</b>	<b>1,24%</b>	<b>1,37%</b>	<b>0,76%</b>	<b>0,36%</b>	<b>0,21%</b>	<b>0,11%</b>	<b>0,55%</b>	<b>2,64%</b>	
2024 Sparta Infra	1,28%	2,16%	1,19%	0,07%	1,48%	0,64%	1,13%	0,96%	1,28%	0,90%	-0,01%	-0,67%	10,87%	
2024 dif IMA-B 5	<b>0,59%</b>	<b>1,55%</b>	<b>0,42%</b>	<b>0,28%</b>	<b>0,43%</b>	<b>0,24%</b>	<b>0,21%</b>	<b>0,36%</b>	<b>0,88%</b>	<b>0,16%</b>	<b>-0,37%</b>	<b>-0,39%</b>	<b>4,44%</b>	
2025 Sparta Infra	1,80%	0,95%	0,83%	2,20%	0,69%	0,98%	0,17%	1,94%	1,61%	0,02%	1,31%	0,44%	13,68%	
2025 dif IMA-B 5	<b>-0,08%</b>	<b>0,30%</b>	<b>0,28%</b>	<b>0,43%</b>	<b>0,07%</b>	<b>0,53%</b>	<b>-0,12%</b>	<b>0,75%</b>	<b>0,95%</b>	<b>-1,00%</b>	<b>0,23%</b>	<b>-0,50%</b>	<b>1,82%</b>	
2026 Sparta Infra	2,45%	0,42%	0,19%										3,07%	
2026 dif IMA-B 5	<b>1,23%</b>	<b>-0,79%</b>	<b>-1,19%</b>										<b>-0,76%</b>	

## DESEMPENHO DESDE O INÍCIO



## ATRIBUIÇÃO DE PERFORMANCE

Neste mês, o fundo teve rendimento de +0,2%, impactado negativamente pela componente de crédito. O IMA-B 5 teve rendimento de +1,4%, com maior contribuição do carregamento.

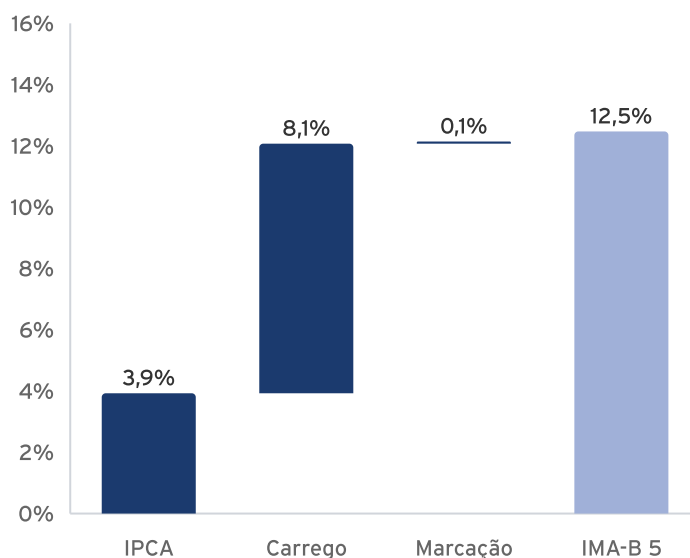
Nos últimos 12 meses, o IMA-B 5 rendeu +12,5%, retorno explicado majoritariamente pelo Carregamento, que trouxe +8,1%, e pelo IPCA, que somou +3,9%. A taxa média do IMA-B 5 está em IPCA+7,9%.

O Sparta Infra teve performance de +13,1% nos últimos 12 meses, superando o IPCA em +8,8% no

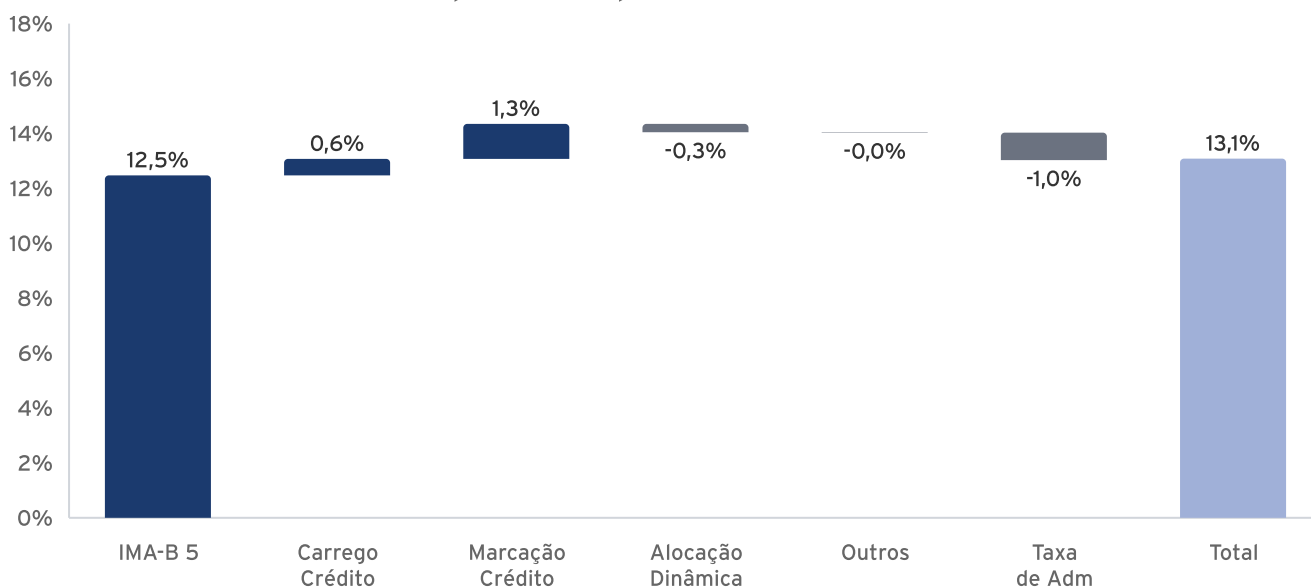
período. O IMA-B 5 contribuiu com +12,5%. A segunda maior contribuição veio da Marcação Crédito, +1,3%. O Carregamento Crédito teve impacto positivo de +0,6%, em linha com o spread de crédito médio no período. A Alocação Dinâmica, que representa o resultado decorrente de descasamento entre a exposição líquida ao risco de mercado da carteira e o IMA-B 5 teve impacto de -0,3%.

Componente	Mês	12 meses
<b>IMA-B 5</b>	<b>1,4%</b>	<b>12,5%</b>
IPCA	0,9%	3,9%
Carregamento	0,7%	8,1%
Marcação	-0,2%	0,1%
<b>Crédito</b>	<b>-0,7%</b>	<b>1,9%</b>
Carregamento Crédito	0,1%	0,6%
Marcação Crédito	-0,8%	1,3%
<b>Alocação Dinâmica</b>	<b>-0,4%</b>	<b>-0,3%</b>
Outros	-0,0%	-0,0%
Taxa de Adm	-0,1%	-1,0%
<b>Total</b>	<b>0,2%</b>	<b>13,1%</b>

Desempenho do IMA-B 5 em 12 meses



Desempenho do Sparta Infra em 12 meses



## COMPOSIÇÃO DA CARTEIRA<sup>1</sup>

#	TIPO	CÓDIGO	EMISSOR	SETOR	RATING	SPREAD DE CRÉDITO	DURATION	%PL
1	Debêntures	UNEG11	UTE GNA I	Geração de Energia	A	0,3%	6,8	3,6%
2	Debêntures	CRTR12	EPR Triângulo Mineiro	Rodovias	A+	0,5%	6,9	3,1%
3	Debêntures	IVIAA0	Intervias	Rodovias	AAA	0,4%	5,9	2,5%
4	Debêntures	CASN23	Casan	Saneamento	A+	0,3%	3,1	2,5%
5	Debêntures	ASSR21	Serena	Geração de Energia	AA	0,7%	6,4	2,4%
6	Debêntures	BTEL13	V.tal	Telecom	AA+	1,1%	3,7	2,2%
7	Debêntures	BCPSA5	Claro	Telecom	AAA	-1,1%	2,7	2,1%
8	Debêntures	ECOAI1	Ecourbis	Saneamento	S/R	0,7%	4,4	1,9%
9	Debêntures	ACRC21	Atlas Luiz Carlos	Geração de Energia	AA	0,8%	6,8	1,8%
10	Debêntures	CGEE23	CEEE	Geração de Energia	S/R	2,5%	6,0	1,8%
11	Debêntures	ECRD14	Ecorodovias	Rodovias	AA+	0,2%	9,3	1,8%
12	Debêntures	CLTM14	Linhas 8 e 9	Mobilidade Urbana	AA	0,1%	6,0	1,7%
13	Debêntures	HVSP11	Vibra	Óleo e Gás	AAA	0,5%	5,0	1,6%
14	Debêntures	MESA23	Mirante	Geração de Energia	A+	0,8%	8,2	1,6%
15	Debêntures	PEAG13	Usina da Pedra	Açúcar e Álcool	S/R	1,1%	4,4	1,6%
16	Debêntures	RECV11	Petro Recôncavo	Óleo e Gás	AA	-0,7%	3,5	1,6%
17	Debêntures	CCIA12	Usina Cocal	Açúcar e Álcool	AA+	0,5%	3,4	1,5%
18	Debêntures	TAEB15	Tereos	Açúcar e Álcool	AA+	0,4%	0,7	1,5%
19	Debêntures	EBAS13	Embasa	Saneamento	AA	0,3%	3,9	1,5%
20	Debêntures	ELPLC8	Enel São Paulo	Distribuição de Energia	AAA	2,7%	3,2	1,5%
21	Debêntures	RALM11	Rialma V	Transmissão de Energia	AAA	0,5%	8,9	1,2%
22	Debêntures	BRST11	Brisanet	Telecom	AA-	-0,5%	1,2	1,2%
23	Debêntures	EQPA19	Equatorial Energia	Distribuição de Energia	AAA	-0,0%	7,0	1,2%
24	Debêntures	CAEC12	Cagece	Saneamento	AA-	-0,3%	6,6	1,1%
25	Debêntures	SUMI17	Alloha	Telecom	A	5,4%	3,9	1,1%
26	Debêntures	RCEN12	Janaúba Solar	Geração de Energia	AA-	0,5%	6,4	1,1%
27	Debêntures	AEAB11	Auren	Geração de Energia	AA-	-0,1%	7,7	1,1%
28	Debêntures	HSBH11	Helexia SBH4	Geração de Energia	S/R	1,3%	6,3	1,1%
29	Debêntures	DESK17	Desktop	Telecom	A+	-0,2%	3,6	1,0%
30	Debêntures	TNHL11	Tucano III	Geração de Energia	AA+	-0,4%	6,0	1,0%
31	Debêntures	ELDC15	Eldorado	Papel e Celulose	AA+	0,5%	6,1	1,0%
32	Debêntures	RECV21	Petro Recôncavo	Óleo e Gás	AA	0,1%	3,1	1,0%

## COMPOSIÇÃO DA CARTEIRA<sup>1</sup>

#	TIPO	CÓDIGO	EMISSOR	SETOR	RATING	SPREAD DE CRÉDITO	DURATION	%PL
33	Debêntures	CEAD11	CEA II	Geração de Energia	AA+	0,3%	1,9	0,9%
34	Debêntures	COMR14	Vibra	Óleo e Gás	AAA	0,6%	5,4	0,9%
35	Debêntures	COCEB2	Enel Ceará	Distribuição de Energia	AAA	0,5%	3,5	0,9%
36	Debêntures	SERI11	EDF Serra do Seridó F2	Geração de Energia	AAA	0,2%	4,9	0,9%
37	Debêntures	SDMH11	Serra do Mel	Geração de Energia	AA-	0,9%	5,8	0,9%
38	Debêntures	CONF11	Confluência	Geração de Energia	AA-	0,3%	6,3	0,8%
39	Debêntures	RALM21	Rialma V	Transmissão de Energia	AAA	0,5%	8,9	0,8%
40	Debêntures	AXIA18	Axia Energia	Geração de Energia	AAA	-0,4%	5,5	0,8%
41	Debêntures	RIS414	Aegea	Saneamento	AA+	0,5%	4,8	0,8%
42	Debêntures	CSNAA1	CSN	Mineração e Siderurgia	AA	23,3%	1,6	0,8%
43	Debêntures	POTE12	Potengi	Geração de Energia	AAA	-0,4%	5,8	0,8%
44	Debêntures	RDVE11	RDVE	Geração de Energia	AA	-0,6%	4,6	0,7%
45	Debêntures	AGIZ11	Águas do Brasil	Saneamento	AAA	0,3%	8,5	0,7%
46	Debêntures	QUAT13	Zilor	Açúcar e Álcool	A+	0,6%	3,4	0,7%
47	Debêntures	PAXA12	PAX Aeroportos	Aeroportos	AA-	1,4%	6,7	0,7%
48	Debêntures	SABP12	Rio+ Saneamento	Saneamento	AAA	1,3%	6,9	0,7%
49	Debêntures	ANET12	Vero	Telecom	A+	1,9%	2,6	0,7%
50	Debêntures	STRZ11	Auren	Geração de Energia	AAA	-0,4%	5,7	0,7%
51	Debêntures	CRCF12	EPR Vias do Café	Rodovias	AA	0,7%	8,1	0,6%
52	Debêntures	PTAZ11	Parintins	Transmissão de Energia	AAA	0,3%	8,5	0,6%
53	Debêntures	TEPA13	Brasil TecPar	Telecom	AA-	4,1%	3,5	0,6%
54	Debêntures	ENAT11	Brava Energia	Óleo e Gás	AA	0,2%	1,7	0,6%
55	Debêntures	CART13	Concessionária Raposo Tavares	Rodovias	AA+	-0,2%	4,1	0,6%
56	Debêntures	ENAT14	Brava Energia	Óleo e Gás	AA-	0,2%	3,6	0,6%
57	Debêntures	CPGTA1	Copel	Geração de Energia	AAA	-0,3%	7,0	0,6%
58	Debêntures	CERR18	Cerradinho	Açúcar e Álcool	AA	1,2%	5,7	0,6%
59	Debêntures	POTE11	Potengi	Geração de Energia	AAA	-0,1%	6,3	0,5%
60	Debêntures	ITPO15	Itapoá	Portos	AA-	-0,3%	6,0	0,5%
61	Debêntures	RSAN26	Corsan	Saneamento	AA+	0,1%	8,3	0,5%
62	Debêntures	CRNP13	Ecovias Noroeste Paulista	Rodovias	AA+	0,1%	9,0	0,5%
63	Debêntures	PRSS11	PRS Aeroportos	Aeroportos	AA	0,9%	6,7	0,5%
64	Debêntures	MGPRO	MetrôRio	Mobilidade Urbana	AAA	0,9%	8,1	0,5%

## COMPOSIÇÃO DA CARTEIRA<sup>1</sup>

#	TIPO	CÓDIGO	EMISSOR	SETOR	RATING	SPREAD DE CRÉDITO	DURATION	%PL
65	Debêntures	SAUC16	Coruripe   ACR Energia	Açúcar e Etanol	BBB	5,0%	3,4	0,5%
66	Debêntures	LCAMD3	Localiza	Logística	AAA	1,4%	2,7	0,5%
67	Debêntures	OMGE22	Serena	Geração de Energia	AA	-0,3%	2,3	0,5%
68	Debêntures	HARG11	Ecorodovias	Rodovias	AAA	-0,1%	5,1	0,5%
69	Debêntures	AGVL15	Agrovale	Açúcar e Álcool	A	-0,1%	4,6	0,5%
70	Debêntures	CPLDA1	Copel	Geração de Energia	AAA	-0,3%	7,0	0,5%
71	Debêntures	IFPT11	IFIN Participações	Saneamento	S/R	1,1%	3,0	0,5%
72	Debêntures	UBRO21	UTE Bromélia	Geração de Energia	S/R	2,5%	4,2	0,4%
73	Debêntures	RISP22	Aegea	Saneamento	AA+	0,7%	8,2	0,4%
74	Debêntures	LXIN12	Energisa	Distribuição de Energia	AAA	-0,2%	4,8	0,4%
75	Debêntures	ITPO14	Itapoá	Portos	AA-	-0,3%	5,3	0,4%
76	Debêntures	RENTE3	Localiza	Logística	AAA	1,5%	3,2	0,4%
77	Debêntures	CPLD29	Copel	Geração de Energia	AAA	-0,6%	5,9	0,4%
78	Debêntures	COMR15	Vibra	Óleo e Gás	AAA	0,7%	5,7	0,4%
79	Debêntures	CLCD26	Celesc	Distribuição de Energia	AA	-0,9%	3,2	0,4%
80	Debêntures	CGOSBO	Equatorial Energia	Distribuição de Energia	AAA	-0,1%	7,1	0,4%
81	Debêntures	UBRO11	UTE Bromélia	Geração de Energia	S/R	2,5%	2,0	0,4%
82	Debêntures	UTPS21	Pampa Sul	Geração de Energia	AA+	0,4%	5,3	0,4%
83	Debêntures	PEJA13	PetroRio	Óleo e Gás	AAA	0,1%	2,5	0,3%
84	Debêntures	CNRD12	Way 306	Rodovias	AA+	0,6%	6,6	0,3%
85	Debêntures	BARU11	Barueri Energia	Geração de Energia	AA-	0,0%	7,9	0,3%
86	Debêntures	BRKMA6	Braskem	Indústria Química	CCC-	49,6%	1,9	0,3%
87	Debêntures	CASN34	Casan	Saneamento	A+	0,5%	4,7	0,3%
88	Debêntures	OVSAA3	Unidas	Logística	AA	2,2%	1,8	0,3%
89	Debêntures	RIS422	Aegea	Saneamento	AA+	0,7%	8,2	0,3%
90	Debêntures	UTPS22	Pampa Sul	Geração de Energia	AA+	0,4%	5,5	0,3%
91	Debêntures	TEPA23	Brasil TecPar	Telecom	AA-	2,4%	3,6	0,3%
92	Debêntures	CPGS16	Compagas	Óleo e Gás	AA+	-0,5%	9,1	0,3%
93	Debêntures	VDBF12	Ventos da Bahia II	Geração de Energia	AAA	0,2%	3,6	0,3%
94	Debêntures	PRPO12	Pirapora II	Geração de Energia	AAA	0,2%	2,9	0,2%
95	Debêntures	BRKMA8	Braskem	Indústria Química	CCC-	44,9%	2,1	0,2%
96	Debêntures	CDES11	Vports	Portos	AAA	-0,3%	6,6	0,2%

## COMPOSIÇÃO DA CARTEIRA<sup>1</sup>

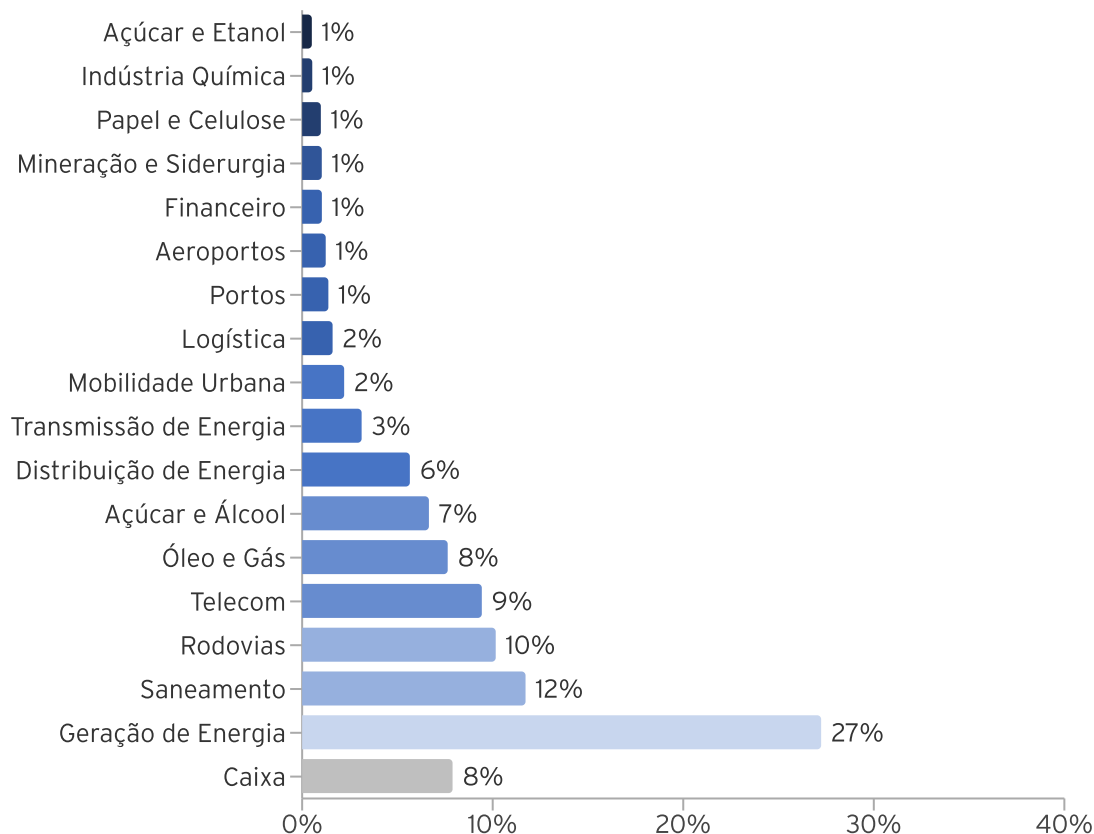
#	TIPO	CÓDIGO	EMISSOR	SETOR	RATING	SPREAD DE CRÉDITO	DURATION	%PL
97	Debêntures	SRBS11	TotalEnergies	Óleo e Gás	S/R	-0,5%	8,3	0,2%
98	Debêntures	ECHP12	Equatorial Energia	Distribuição de Energia	AA+	-0,5%	2,2	0,2%
99	Debêntures	RISP14	Aegea	Saneamento	AA+	0,5%	4,8	0,2%
100	Debêntures	LTTE15	Energisa	Distribuição de Energia	AAA	-0,3%	5,2	0,2%
101	Debêntures	CMIN11	CSN Mineração	Mineração e Siderurgia	A-	5,9%	4,5	0,2%
102	Debêntures	ASCP23	Ecovias Leste Paulista	Rodovias	AAA	-0,2%	5,5	0,2%
103	Debêntures	MSGT12	MSG	Transmissão de Energia	AA	-0,8%	2,2	0,2%
104	Debêntures	ELPLA7	Enel São Paulo	Distribuição de Energia	AAA	6,6%	4,0	0,2%
105	Debêntures	SNRA13	Usina Sonora	Açúcar e Álcool	A	0,4%	1,9	0,2%
106	Debêntures	SRTI11	Sertão I	Geração de Energia	AAA	0,2%	3,0	0,2%
107	Debêntures	AURP12	Auren	Geração de Energia	AAA	-0,3%	6,0	0,1%
108	Debêntures	OVSAA8	Unidas	Logística	AA	2,4%	2,2	0,1%
109	Debêntures	VIXL26	Vix	Logística	AA-	1,1%	1,5	0,1%
110	Debêntures	RIS412	Aegea	Saneamento	AA+	0,5%	4,4	0,1%
111	Debêntures	TVVH11	Terminal Vila Velha	Portos	AA+	0,1%	3,4	0,1%
112	Debêntures	FBR113	Telefônica	Telecom	AAA	-0,8%	4,8	0,1%
113	Debêntures	UTPS12	Pampa Sul	Geração de Energia	AA+	0,0%	1,2	0,1%
114	Debêntures	AGVF12	Agrovale	Açúcar e Álcool	A	0,3%	0,8	0,1%
115	Debêntures	FGEN13	Alupar	Transmissão de Energia	AAA	-0,5%	0,9	0,1%
116	Debêntures	ELPLA5	Enel São Paulo	Distribuição de Energia	AAA	6,3%	3,5	0,1%
117	Debêntures	RENTD9	Localiza	Logística	AAA	1,4%	2,9	0,1%
118	Debêntures	QYAN11	Mantiqueira Holding	Transmissão de Energia	AAA	0,8%	3,5	0,1%
119	Debêntures	EQPA18	Equatorial Energia	Distribuição de Energia	AAA	-0,0%	6,6	0,1%
120	Debêntures	EKTRC1	Neoenergia	Distribuição de Energia	AAA	-0,5%	2,5	0,1%
121	Debêntures	ESCEA5	EDP-Energias do Brasil	Distribuição de Energia	AAA	-0,0%	7,0	0,1%
122	Debêntures	ANET11	Vero	Telecom	A+	1,8%	1,6	0,1%
123	Debêntures	COMR16	Vibra	Óleo e Gás	AAA	1,9%	0,9	0,0%
124	Debêntures	CVCN11	Santos Brasil	Portos	AAA	-0,1%	2,5	0,0%
125	Debêntures	ENAT13	Brava Energia	Óleo e Gás	AA-	0,4%	3,6	0,0%
126	Debêntures	ERDVB4	Ecorodovias	Rodovias	AAA	-0,1%	5,6	0,0%
127	Debêntures	DESK18	Desktop	Telecom	A+	-0,2%	4,6	0,0%
128	Debêntures	OMNG12	Serena	Geração de Energia	AA+	-0,3%	1,8	0,0%

## COMPOSIÇÃO DA CARTEIRA<sup>1</sup>

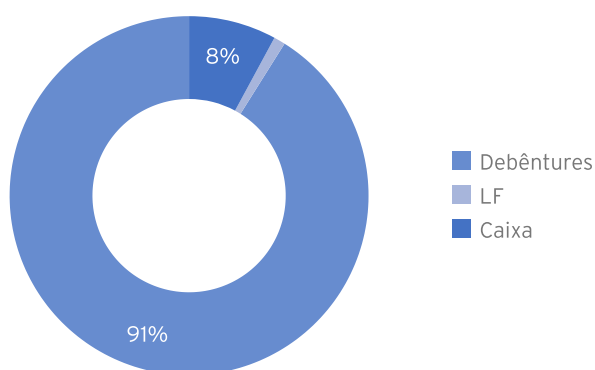
#	TIPO	CÓDIGO	EMISSOR	SETOR	RATING	SPREAD DE CRÉDITO	DURATION	%PL
129	Debêntures	ELPLB4	Enel São Paulo	Distribuição de Energia	AAA	1,2%	0,1	0,0%
130	Debêntures	HBSA21	Hidrovias do Brasil	Logística	AAA	0,2%	3,9	0,0%
131	Debêntures	XNGUI7	Xingu Transmissão	Transmissão de Energia	AAA	-0,9%	4,3	0,0%
132	Debêntures	RSAN25	Corsan	Saneamento	AA+	2,1%	2,2	0,0%
133	Debêntures	GSTS24	Aegea	Saneamento	AA+	0,4%	6,6	0,0%
134	Debêntures	ENAT32	Brava Energia	Óleo e Gás	AA	0,6%	2,8	0,0%
135	Debêntures	PEJA21	PetroRio	Óleo e Gás	AAA	1,1%	1,3	0,0%
136	Debêntures	AEGPB7	Aegea	Saneamento	AA+	2,6%	1,7	0,0%
137	Debêntures	CGOS13	Equatorial Energia	Distribuição de Energia	AAA	-0,3%	3,4	0,0%
138	Debêntures	EDPA11	EDP Aliança	Transmissão de Energia	AAA	0,0%	6,5	0,0%
139	Debêntures	ENGIA5	Energisa	Distribuição de Energia	AAA	-0,4%	3,9	0,0%
140	Debêntures	ENAT12	Brava Energia	Óleo e Gás	AA	0,3%	2,3	0,0%
141	Debêntures	TFLEA3	Localiza	Logística	AAA	1,4%	2,2	0,0%
142	Debêntures	CMIN21	CSN Mineração	Mineração e Siderurgia	A-	5,3%	6,5	0,0%
143	Debêntures	ENTV12	Entrevias	Rodovias	AA+	-0,5%	2,6	0,0%
144	Debêntures	BHSA11	Equatorial Energia	Distribuição de Energia	AA+	0,1%	7,7	0,0%
145	Debêntures	PRTE12	Paranaíba	Transmissão de Energia	S/R	-0,2%	1,2	0,0%
146	Debêntures	TIET39	Auren	Geração de Energia	AA+	-0,6%	1,9	0,0%
147	Debêntures	BRKMB6	Braskem	Indústria Química	CCC-	37,1%	2,4	0,0%
148	Debêntures	FURN21	Axia Energia	Geração de Energia	AAA	-0,6%	1,7	0,0%
149	Debêntures	ERDVC4	Ecorodovias	Rodovias	AAA	0,0%	8,1	0,0%
150	Debêntures	UTPS11	Pampa Sul	Geração de Energia	AA+	0,1%	1,2	0,0%
151	LF	LF	Banco Bradesco	Financeiro	AAA	0,1%	0,3	1,0%
152	Caixa				AAA	0,0%	0,0	7,9%
<b>Total</b>						<b>1,0%</b>	<b>4,7</b>	<b>100,0%</b>

## COMPOSIÇÃO DA CARTEIRA<sup>1</sup>

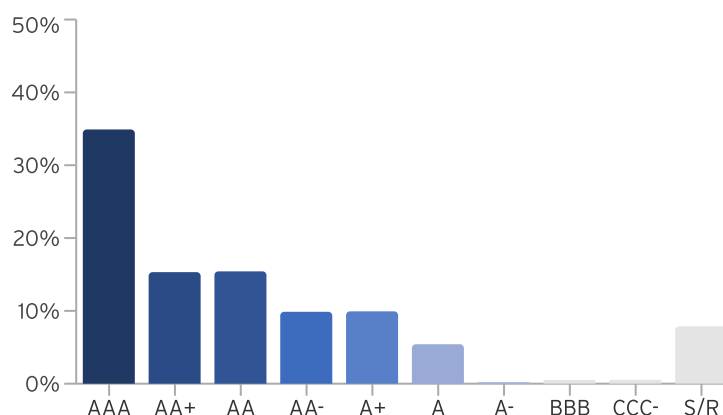
### ALOCAÇÃO POR SETOR



### ALOCAÇÃO POR TIPO



### ALOCAÇÃO POR RATING



1 - Visão da carteira consolidada do Fundo, em % do Patrimônio Líquido. O Sparta Infra tem 99% do Patrimônio Líquido aplicado nos fundos Sparta Infra Master I (CNPJ 43.140.450/0001-92), no Sparta Infra Master V (CNPJ 51.924.043/0001-02) e no Sparta Infra Master VI (CNPJ: 54.773.359/0001-20).

## CANAL EDUCACIONAL



A Sparta montou uma playlist para explicar para os investidores os detalhes sobre fundos de infraestrutura e responder as principais dúvidas que temos recebido.

Seguem abaixo os últimos vídeos lançados no canal:

- Melhores fundos de investimento para 2026
- 4 motivos para investir em JUR011
- Melhores fundos listados para 2026

A playlist hoje possui mais de dez vídeos. Segue a lista dos mais vistos:

- Amortização em FI Infras
- Marcação a Mercado
- Troca de Indexador: Você sabia dessa possibilidade?
- Quais são as diferentes cotas que um FI Infra tem?
- Relatório Interativo do JUR011

Estamos preparando mais videos que serão divulgados nos próximos dias. Se tiver sugestões de novos assuntos para abordarmos, envie um e-mail para [juro11@sparta.com.br](mailto:juro11@sparta.com.br)

## CARACTERÍSTICAS DO FUNDO

<b>Código B3:</b>	JUR011
<b>Nome:</b>	Sparta Infra FIC FI-Infra
<b>CNPJ:</b>	42.730.834/0001-00
<b>Código Anbima:</b>	627127
<b>Categoria Anbima:</b>	Renda Fixa Duração Livre Crédito Livre
<b>Data de Início:</b>	08/12/2021
<b>Taxa de Administração:</b>	1,0% a.a.
<b>Taxa de Performance:</b>	Não há
<b>Administrador:</b>	BTG Pactual SF S.A DTVM
<b>Gestor:</b>	Sparta Administradora de Recursos Ltda.
<b>Formador de Mercado:</b>	XP Investimentos
<b>Rentabilidade Alvo:</b>	2,0% acima do IMA-B 5
<b>Público Alvo:</b>	Investidores em geral
<b>Distribuições:</b>	Expectativa de distribuições de rendimentos mensais
<b>Tributação:</b>	Isenção total de IR para pessoas físicas (ganho de capital e distribuição de rendimento), conforme a Lei nº 12.431
<b>Política de Investimento:</b>	O fundo deve investir no mínimo 95% do patrimônio líquido em cotas de fundos de investimento que se enquadrem no Art. 3º da Lei nº 12.431, e que invistam pelo menos 85% do seu patrimônio líquido em ativos de infraestrutura, conforme Art. 2º da Lei nº 12.431.

## ÚLTIMAS MENÇÕES NA MÍDIA



03/2026 - Lucas Fii: #JURO11 - SEGUE PAGANDO R\$ 1,00



03/2026 - Liberdade é Logo Ali: #JURO11 - FUNDO SEGUE TRANQUILO, PAGANDO R\$ 1,00/COTA



03/2026 - FII FACIL: FI Infra: LIVE com Caio Palma - SPARTA - CDII11 JUR011



03/2026 - Felipe Torres: JUR011: Em fevereiro o fundo adicionou novo emissor na carteira e aumentou a diversificação



03/2026 - Investir e CRESCER: JUR011: CONFIRMA DIVIDENDOS E REVELA RESERVA DE R\$ 2,02 POR COTA.



03/2026 - Alexandre Siqueira: JUR011: O Fundo que Paga DIVIDENDO TODO MÊS Sem IR na VENDA



03/2026 - O Fii da Questão: CDII11 / JUR011 - MUITAS COMPRAS DENTRO DO CDII



03/2026 - Dormindo com Dividendos: JUR011: O FUNDO ISENTO DE IMPOSTO QUE PODE LUCRAR COM A QUEDA DA SELIC



02/2026 - Suno: FI-Infra: como escolher os melhores? Feat: Ulisses Nehmi (CEO da Sparta)



02/2026 - Liberdade é Logo Ali: #JURO11 - FUNDO SEGUE MUITO BEM, E R\$ 1,00/COTA MANTIDO



02/2026 - Felipe Torres: JUR011: Em janeiro, os spreads de crédito voltaram a fechar e isso ajudou no retorno do fundo

## ATIVOS

Descrição das maiores posições do fundo em ordem alfabética. Para ver a descrição de todos os ativos, consulte o [Relatório Interativo do JUR011](#).

Casan



**Rating:**  
Moody's A+

A Companhia Catarinense de Águas e Saneamento é uma empresa de saneamento básico do estado de Santa Catarina, Brasil. Fundada em 1971, desempenha um papel crucial no fornecimento de serviços de abastecimento de água e tratamento de esgoto em Santa Catarina.



**Rating:**  
Fitch A+

A Concessionária Rodovias do Triângulo é uma sociedade de propósito específico constituída em setembro de 2022, tendo como objeto social a exploração da concessão de serviços públicos do Lote 1 de rodovias do Estado de Minas Gerais, conhecido como Lote do Triângulo Mineiro.

Serena



**Rating:**  
Fitch AA+

A Serena é uma holding que atua no setor de geração de energia elétrica. Atualmente possui 1,9GW de capacidade instalada sendo majoritariamente em parques solares e eólicos, a companhia vem realizando uma série de investimentos no setor nos últimos anos e pretende continuar crescendo via aquisições e projetos greenfield.

UTE  
GNA  
I



**Rating:**  
S&P A

A UTE GNA I é uma termelétrica a gás controlada pela Prumo, BP, Siemens e SPIC. O ativo entrou em operação em 2021 e possui capacidade instalada de 1,33GW, e possui contratos de fornecimento de gás e de operação e manutenção com seus principais acionistas. Os acionistas possuem plano de expandir a capacidade termelétrica, e já contrataram o investimento de mais 1,7GW de capacidade instalada.

Vibra



**Rating:**  
Moody's AAA

A Vibra Energia é uma distribuidora de combustíveis derivados de petróleo com participações societárias em comercializadoras de energia elétrica e etanol, rede de lojas de conveniência e uma distribuidora de gás no Espírito Santo.

## GLOSSÁRIO

- **Carrego da carteira (IPCA+%)**: Composição do Yield do IMAB-5 com o spread de crédito (%) da carteira, sem considerar ganhos que podem ser obtidos devido a gestão ativa da carteira e custos
- **Cota de mercado (B3)**: Cota de fechamento negociada na B3 no último dia útil do mês
- **Cota patrimonial**: Cota do fundo para a o último dia útil mês
- **Dividend yield**: Divisão do valor da distribuição no período pela cota patrimonial antes da distribuição. Pode ser calculada para uma data ou para o acumulado em um período
- **Duration**: Sensibilidade a choque paralelo na curva de cupom de IPCA
- **Duration do spread de crédito**: Sensibilidade a choque paralelo na curva do spread de crédito
- **IMA-B 5**: Índice calculado pela Anbima, formado pelos títulos públicos indexados à inflação com prazo igual ou menor a 5 anos
- **Rating**: Nota de qualidade de crédito atribuída por uma agência de classificação de risco
- **Spread de crédito**: Remuneração adicional em relação ao título público de duration equivalente
- **Taxa média líquida (IPCA+%)**: Carrego da carteira menos a taxa de administração, quando considerada a cota patrimonial. No caso de ágio ou deságio do preço de negociação na B3, a Taxa Média Líquida representa a expectativa de retorno líquido ajustada, considerando apenas o carregamento da carteira (ou seja, sem ganhos de gestão ativa)
- **Yield do IMA-B 5**: Taxa interna de retorno do IMA-B 5

## RECEBA NOVIDADES NO E-MAIL

Cadastre-se em [juro11.com.br](http://juro11.com.br) para receber novidades e avisos do fundo em primeira mão.



Disclaimer: Este Material de Divulgação foi preparado pela Sparta Administradora de Recursos Ltda. Rentabilidade passada não representa garantia de resultados futuros. Leia o regulamento, o formulário de informações complementares e a lâmina de informações essenciais antes de investir. O regulamento, o formulário de informações complementares e a lâmina de informações essenciais encontram-se disponíveis no site do Administrador e do Gestor. Fundos de investimento não contam com garantia do administrador do fundo, do gestor da carteira, de qualquer mecanismo de seguro ou do Fundo Garantidor de Créditos - FGC. As rentabilidades divulgadas são líquidas da taxa de administração, mas não de impostos, caso aplicável. As estratégias de investimento do fundo podem resultar em significativas perdas patrimoniais para seus cotistas. Administrador: BTG Pactual Serviços Financeiros S.A. DTVM, CNPJ 59.281.253/0001-23, Praia de Botafogo, 501 - 5º andar - Botafogo, Rio de Janeiro, RJ, CEP 22250-040, SAC 0800-7722827, [sac@btgpactual.com](mailto:sac@btgpactual.com), Ouvidoria 0800-7220048. Gestor: Sparta Administradora de Recursos Ltda., CNPJ 72.745.714/0001-30, R. Fidêncio Ramos, 213 - Cj. 61, São Paulo - SP, CEP 04551-010, Tel: (11) 5054-4700, [contato@sparta.com.br](mailto:contato@sparta.com.br), [www.sparta.com.br](http://www.sparta.com.br)