



# DIVS11

SPARTA INFRA INFLAÇÃO LONGA  
FIC FI-INFRA

RELATÓRIO MENSAL DE GESTÃO  
**Abril/2026**

CNPJ 58.390.457/0001-30

## O FUNDO

O Sparta Infra Inflação Longa é um fundo de renda fixa que investe seus recursos em debêntures incentivadas. O fundo está disponível para investidores em geral e tem meta de retorno de IDkA IPCA 5A+ 2,0% a.a.



**Isonção**  
Total de IR<sup>2</sup>



**Retorno Arelado**  
à Inflação



**Distribuição de**  
Rendimentos



**Negociação**  
na B3

## ÚLTIMAS DISTRIBUIÇÕES

Mês de Referência	Data Pagamento	Distribuições (R\$/Cota)	Dividend Yield em 12m (a.a.)
Abr-26	15/05/2026	R\$ 1,20	15,2%
Mar-26	15/04/2026	R\$ 1,20	15,2%
Fev-26	13/03/2026	R\$ 1,20	15,2%
Jan-26	13/02/2026	R\$ 1,20	15,2%
Dez-25	15/01/2026	R\$ 1,20	15,2%
Nov-25	12/12/2025	R\$ 1,20	15,2%

## RESUMO DO MÊS Dados de fechamento do dia 30/04/2026

**R\$ 1,20**

Última Distribuição

**R\$ 99,28**

Cota Patrimonial

**R\$ 110,30**

Cota de Mercado (B3)

**IPCA + 8,0%**

Carrego da Carteira (a.a.)

**0,2%**

Spread de Crédito (a.a.)

**5,0 anos**

Duration do Risco de Mercado

**1,5 ano**

Duration do Spread de Crédito

**R\$ 1,0 bilhão**

Patrimônio Líquido

**11.167**

Cotistas

## COMENTÁRIO DO GESTOR

No último relatório, realizamos atualização sobre o mercado de debêntures incentivadas. Neste mês, além da atualização de cenário, trazemos informações sobre uma live da gestão e a liberação para negociação das cotas da 3ª Oferta.

### ESTRATÉGIA DE ALOCAÇÃO

Em março, iniciamos exposição em 3 novos emissores: Eneva, Gasmig e Banco Bradesco, e realizamos ajustes na carteira seguindo a estratégia de gestão ativa.

Com isso, o spread de crédito aumentou para 0,2% a.a., a duration diminuiu para 1,5 ano, e o caixa diminuiu para 69%. O carregamento do fundo terminou o mês em IPCA+8,0%. Seguimos alocando os recursos da 3ª Oferta com parcimônia, aguardando melhores oportunidades.

### MERCADO DE DEBÊNTURES INCENTIVADAS

Em abril, os spreads das debêntures incentivadas abriram cerca de 0,3% a.a., dando continuidade ao movimento observado em mar/26. Para uma discussão mais aprofundada sobre essa dinâmica, veja a [Carta Mensal da Sparta](#).

No mês, a indústria registrou resgates líquidos superiores a R\$ 9 bilhões, e a performance recente dos fundos segue pressionada. Esse ambiente tende a retroalimentar saídas no curto prazo, com impacto direto nos preços do mercado secundário.

Para fundos abertos, isso pode implicar vendas forçadas de ativos. Já para veículos listados, como o DIVS11, esse tipo de movimento tende a se traduzir em oportunidades de alocação a spreads mais elevados.

### SETOR DE SANEAMENTO

Ainda no mês, os ativos da Aegea passaram por reprecificação após o atraso na divulgação das demonstrações financeiras, elevando a percepção de risco no curto prazo. Por se tratar de um dos principais emissores do mercado de debêntures, o movimento acabou impactando também os spreads da classe de forma mais ampla.

Do ponto de vista de crédito, o evento não altera de forma material nossa leitura, mas reforça pontos que já acompanhávamos, em especial o nível de alavancagem do grupo. Nossa exposição está concentrada em debêntures de subsidiárias operacionais, com exposição à holding praticamente nula. O tamanho da posição já refletia esse perfil de risco na construção da carteira. Atualmente, o DIVS11 possui exposição de 0,5% ao grupo.

### LIVE

Em 07/05/2026, às 18h30, faremos uma [live de atualização](#) sobre todos os fundos listados da Sparta, na qual comentaremos sobre as perspectivas para os fundos e tiraremos dúvidas dos investidores.

### 3ª OFERTA

Em 29/04/2026, anunciamos que o início de negociação das novas cotas emitidas no âmbito da 3ª Oferta do DIVS11 será em 06/05/2026. Esperamos um aumento na liquidez do DIVS11 na B3.

## DISTRIBUIÇÕES

Em 29/12/2025, anunciamos a distribuição de rendimentos de R\$ 1,20/cota. O rendimento foi fixado no fim de 2024 com base na taxa futura projetada do CDI, somada ao spread da carteira, dividida por 12 meses.

Para frente definimos com base nas perspectivas para taxas de juros, e baseado na meta de retorno do fundo, que a distribuição mensal mínima em 2026 permanecerá em R\$ 1,20/cota.

## ÚLTIMAS DISTRIBUIÇÕES

Mês de Referência	Data Pagamento	Distribuições (R\$/Cota)	Dividend Yield em 12m (a.a.)
Abr-26	15/05/2026	R\$ 1,20	15,2%
Mar-26	15/04/2026	R\$ 1,20	15,2%
Fev-26	13/03/2026	R\$ 1,20	15,2%
Jan-26	13/02/2026	R\$ 1,20	15,2%
Dez-25	15/01/2026	R\$ 1,20	15,2%
Nov-25	12/12/2025	R\$ 1,20	15,2%
Out-25	14/11/2025	R\$ 1,20	15,2%
Set-25	14/10/2025	R\$ 1,20	15,2%
Ago-25	12/09/2025	R\$ 1,20	15,2%
Jul-25	14/08/2025	R\$ 1,20	15,2%
Jun-25	14/07/2025	R\$ 1,20	15,2%
Mai-25	13/06/2025	R\$ 1,20	15,2%

Acesse [aqui](#) a planilha com a tabela das distribuições.

Nota: A expectativa de retorno projetada não representa e nem deve ser considerada, a qualquer momento ou sob qualquer hipótese, como promessa, garantia ou sugestão de rentabilidade futura ou de isenção de riscos aos cotistas.

## RENTABILIDADE

Os resultados dessa seção são baseados no desempenho da cota patrimonial ajustada pelas distribuições.

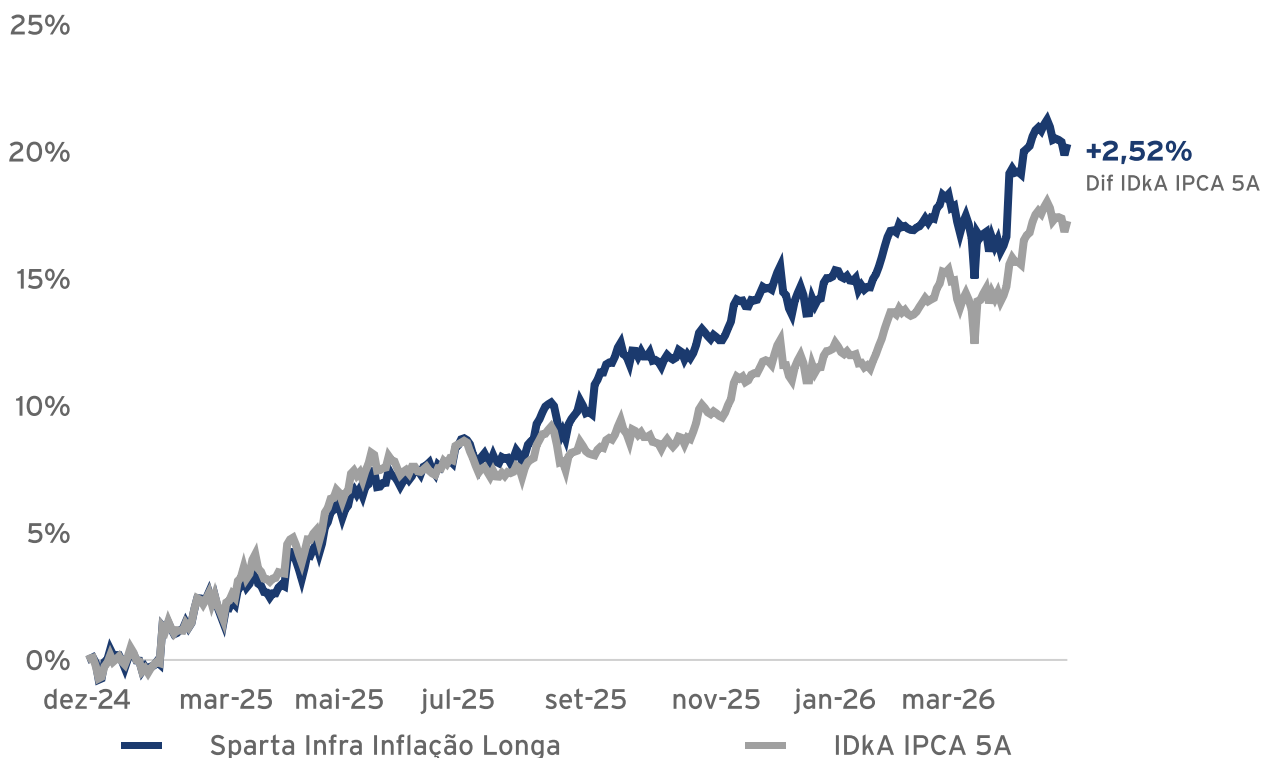
	Mês	Ano	12m	Início	PL*	PL 12m*
Sparta Infra Inflação Longa	0,98%	4,55%	13,38%	20,0%	1.018	319
<b>dif IDkA IPCA 5A</b>	<b>-0,50%</b>	<b>0,04%</b>	<b>3,12%</b>	<b>2,5%</b>		
IDkA IPCA 5A	1,49%	4,51%	9,95%	17,0%		

Data de Início: 20/12/2024  
Data Referência: 30/04/2026

\* R\$ MM

	JAN	FEV	MAR	ABR	MAI	JUN	JUL	AGO	SET	OUT	NOV	DEZ	ANO	
2024 Sparta Infra Inflação Longa													-1,06%	-1,06%
<b>dif IDkA IPCA 5A</b>													<b>-0,13%</b>	<b>-0,13%</b>
2025 Sparta Infra Inflação Longa	1,95%	0,26%	1,37%	3,22%	0,85%	1,21%	-0,50%	2,04%	1,77%	0,76%	1,65%	0,38%	15,98%	
<b>dif IDkA IPCA 5A</b>	<b>0,11%</b>	<b>-0,16%</b>	<b>-0,47%</b>	<b>0,08%</b>	<b>0,07%</b>	<b>0,37%</b>	<b>0,65%</b>	<b>0,89%</b>	<b>1,44%</b>	<b>-0,18%</b>	<b>-0,14%</b>	<b>-0,05%</b>	<b>2,62%</b>	
2026 Sparta Infra Inflação Longa	1,59%	1,12%	0,79%	0,98%									4,55%	
<b>dif IDkA IPCA 5A</b>	<b>0,29%</b>	<b>-0,25%</b>	<b>0,51%</b>	<b>-0,50%</b>									<b>0,04%</b>	

## DESEMPENHO DESDE O INÍCIO



## ATRIBUIÇÃO DE PERFORMANCE

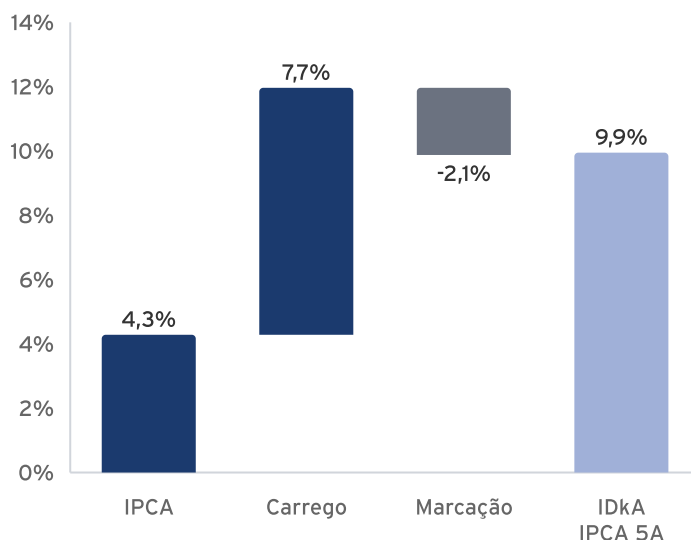
Neste mês, o fundo teve rendimento de 1,0%, impactado negativamente pela componente de crédito. O IDkA IPCA 5A teve rendimento de 1,5%, com maior contribuição do carregamento.

Nos últimos 12 meses, o IDkA IPCA 5A rendeu +9,9%, retorno explicado majoritariamente pelo Carregamento, que trouxe +7,7%, e pelo IPCA, que somou +4,3%. A taxa média do IDkA IPCA 5A está em IPCA+7,8%.

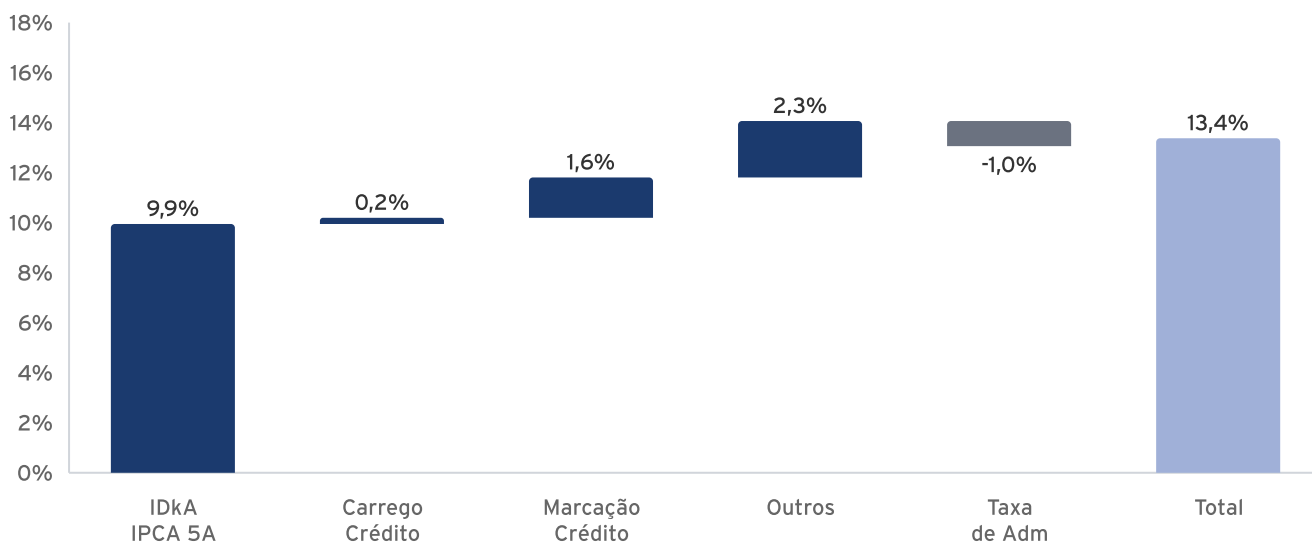
O Sparta Infra Inflação Longa teve performance de +13,4% nos últimos 12 meses, superando o IPCA em +8,7% no período. O IDkA IPCA 5A contribuiu com +9,9%. A segunda maior contribuição veio da Marcação Crédito, +1,6%. O Carregamento Crédito teve impacto positivo de +0,2%, em linha com o spread de crédito médio no período.

Componente	Mês	12 meses
<b>IDkA IPCA 5A</b>	<b>1,5%</b>	<b>9,9%</b>
IPCA	0,8%	4,3%
Carregamento	0,6%	7,7%
Marcação	0,0%	-2,1%
<b>Crédito</b>	<b>-0,4%</b>	<b>1,9%</b>
Carregamento Crédito	0,0%	0,2%
Marcação Crédito	-0,4%	1,6%
Outros	-0,0%	2,3%
Taxa de Adm	-0,1%	-1,0%
<b>Total</b>	<b>1,0%</b>	<b>13,4%</b>

Desempenho do IDkA IPCA 5A em 12 meses



Desempenho do Sparta Infra Longa em 12 meses



## COMPOSIÇÃO DA CARTEIRA<sup>1</sup>

#	TIPO	CÓDIGO	EMISSOR	SETOR	RATING	SPREAD DE CRÉDITO	DURATION	%PL
1	Debêntures	CGASA5	Comgás	Óleo e Gás	AAA	0,8%	2,4	1,6%
2	Debêntures	ENERA9	Energisa	Distribuição de Energia	AAA	0,4%	0,2	0,9%
3	Debêntures	CLCD26	Celesc	Distribuição de Energia	AA	-0,4%	3,1	0,6%
4	Debêntures	ECHP11	Equatorial Energia	Distribuição de Energia	AA	0,0%	1,9	0,6%
5	Debêntures	HVSP11	Vibra	Óleo e Gás	AAA	0,6%	4,9	0,6%
6	Debêntures	CLIS13	CLI	Portos	AAA	0,0%	5,2	0,6%
7	Debêntures	UTPS21	Pampa Sul	Geração de Energia	AAA	0,4%	5,4	0,6%
8	Debêntures	TFLE19	Localiza	Logística	AAA	1,3%	3,0	0,6%
9	Debêntures	ECOAI1	Ecourbis	Saneamento	S/R	0,6%	4,4	0,5%
10	Debêntures	SAUC16	Coruripe   ACR Energia	Açúcar e Alcool	BBB	4,9%	3,3	0,5%
11	Debêntures	CMTR29	Cemig	Geração de Energia	AAA	-0,3%	3,1	0,5%
12	Debêntures	ISAEA8	Isa Energia	Transmissão de Energia	AAA	-0,2%	5,2	0,5%
13	Debêntures	EGIEA4	Engie Brasil	Geração de Energia	AAA	-0,3%	3,5	0,5%
14	Debêntures	CPGTA1	Copel	Geração de Energia	AAA	0,1%	6,9	0,5%
15	Debêntures	CPLDA1	Copel	Geração de Energia	AAA	0,1%	6,9	0,5%
16	Debêntures	RALM11	Rialma V	Transmissão de Energia	AAA	0,8%	8,8	0,5%
17	Debêntures	LCAMD1	Localiza	Logística	AAA	1,6%	3,8	0,4%
18	Debêntures	FLCLA9	Energisa	Distribuição de Energia	AAA	0,2%	6,9	0,4%
19	Debêntures	CPGTC0	Copel	Geração de Energia	AAA	0,0%	6,4	0,4%
20	Debêntures	CRNP13	Ecovias Noroeste Paulista	Rodovias	AA+	0,6%	8,8	0,4%
21	Debêntures	AEAB11	Auren	Geração de Energia	AA-	0,2%	7,5	0,4%
22	Debêntures	VIALA5	Motiva	Rodovias	AA	-0,2%	3,9	0,4%
23	Debêntures	ECRD14	Ecorodovias	Rodovias	AA+	0,6%	9,1	0,4%
24	Debêntures	PRAS11	Pirapora	Geração de Energia	AAA	-0,1%	3,9	0,4%
25	Debêntures	RIGEA3	CPFL Energia	Distribuição de Energia	AAA	-0,4%	2,3	0,4%
26	Debêntures	CEEBB6	Neoenergia	Distribuição de Energia	AAA	-0,1%	3,4	0,4%
27	Debêntures	BHSA11	Equatorial Energia	Distribuição de Energia	AA+	0,4%	7,5	0,4%
28	Debêntures	ULFT14	VLI	Ferrovia	AAA	0,2%	6,5	0,4%
29	Debêntures	EBENA8	EDP-Energias do Brasil	Distribuição de Energia	AAA	-0,0%	6,9	0,4%
30	Debêntures	RENTE3	Localiza	Logística	AAA	1,3%	3,1	0,4%
31	Debêntures	URBI13	Urbia Cataratas	Parques e Unidades de Conservação	S/R	0,6%	6,5	0,4%
32	Debêntures	CGOS16	Equatorial Energia	Distribuição de Energia	AAA	0,3%	6,4	0,4%

## COMPOSIÇÃO DA CARTEIRA<sup>1</sup>

#	TIPO	CÓDIGO	EMISSOR	SETOR	RATING	SPREAD DE CRÉDITO	DURATION	%PL
33	Debêntures	AXIA18	Axia Energia	Geração de Energia	AAA	-0,1%	5,5	0,4%
34	Debêntures	AGIZ11	Águas do Brasil	Saneamento	AAA	0,7%	8,3	0,4%
35	Debêntures	SAELA1	Energisa	Distribuição de Energia	AAA	-0,0%	2,9	0,4%
36	Debêntures	CGOSAO	Equatorial Energia	Distribuição de Energia	AAA	0,3%	7,0	0,3%
37	Debêntures	TRGP13	Alupar	Transmissão de Energia	AAA	-0,0%	8,3	0,3%
38	Debêntures	CGEE23	CEEE	Geração de Energia	S/R	4,7%	5,6	0,3%
39	Debêntures	HSBH11	Helexia SBH4	Geração de Energia	S/R	1,3%	6,2	0,3%
40	Debêntures	RENTC4	Localiza	Logística	AAA	1,3%	2,1	0,3%
41	Debêntures	BRST15	Brisanet	Telecom	AA-	0,4%	4,5	0,3%
42	Debêntures	SDMH11	Serra do Mel	Geração de Energia	AA	0,9%	5,7	0,3%
43	Debêntures	ENAT11	Brava Energia	Óleo e Gás	AA	0,7%	1,7	0,3%
44	Debêntures	CERR18	Cerradinho	Açúcar e Álcool	AA	1,3%	5,6	0,3%
45	Debêntures	TFLEA3	Localiza	Logística	AAA	1,3%	2,1	0,3%
46	Debêntures	ELDC15	Eldorado	Papel e Celulose	AA+	0,8%	6,3	0,3%
47	Debêntures	CLAG15	Colombo	Açúcar e Álcool	AAA	0,7%	4,8	0,3%
48	Debêntures	AGSF13	Aegea	Saneamento	S/R	1,5%	0,5	0,3%
49	Debêntures	MESA23	Mirante	Geração de Energia	A+	1,1%	8,0	0,3%
50	Debêntures	CGASA4	Comgás	Óleo e Gás	AAA	-0,1%	8,0	0,3%
51	Debêntures	MGPRO0	MetrôRio	Mobilidade Urbana	AAA	1,4%	8,0	0,3%
52	Debêntures	CASN24	Casan	Saneamento	A+	0,3%	3,3	0,3%
53	Debêntures	EGIEB5	Engie Brasil	Geração de Energia	AAA	-0,2%	6,4	0,3%
54	Debêntures	DESK17	Desktop	Telecom	A+	0,2%	3,5	0,2%
55	Debêntures	AESLA9	CPFL Energia	Distribuição de Energia	AAA	-0,1%	6,1	0,2%
56	Debêntures	COCE18	Enel Ceará	Distribuição de Energia	AA+	0,6%	4,2	0,2%
57	Debêntures	UNEG11	UTE GNA I	Geração de Energia	A	0,3%	6,7	0,2%
58	Debêntures	LCAMD3	Localiza	Logística	AAA	1,5%	2,7	0,2%
59	Debêntures	ASSR21	Serena	Geração de Energia	AA	0,9%	6,3	0,2%
60	Debêntures	VLIM14	VLI	Ferrovia	AAA	-0,2%	3,0	0,2%
61	Debêntures	ENGIB4	Energisa	Distribuição de Energia	AAA	-0,2%	3,2	0,2%
62	Debêntures	ALGE16	Aliança Geração	Geração de Energia	AAA	-0,5%	5,3	0,2%
63	Debêntures	NEOE16	Neoenergia	Distribuição de Energia	AA+	-0,2%	2,0	0,2%
64	Debêntures	TIET39	Auren	Geração de Energia	AAA	-0,2%	1,8	0,2%

## COMPOSIÇÃO DA CARTEIRA<sup>1</sup>

#	TIPO	CÓDIGO	EMISSOR	SETOR	RATING	SPREAD DE CRÉDITO	DURATION	%PL
65	Debêntures	CCLS21	Aegea	Saneamento	AA+	0,4%	4,3	0,2%
66	Debêntures	TAEB15	Tereos	Açúcar e Alcool	AA+	0,4%	0,6	0,2%
67	Debêntures	COMT11	Motiva	Rodovias	AAA	-0,2%	3,9	0,2%
68	Debêntures	RSAN26	Corsan	Saneamento	A	1,9%	7,9	0,2%
69	Debêntures	ASCP23	Ecovias Leste Paulista	Rodovias	AAA	-0,1%	5,5	0,2%
70	Debêntures	BCPSA5	Claro	Telecom	AAA	-0,5%	2,6	0,2%
71	Debêntures	HARG11	Ecorodovias	Rodovias	AAA	0,4%	5,3	0,2%
72	Debêntures	MGSP12	Horizon SPMG	Transmissão de Energia	S/R	-0,1%	5,5	0,2%
73	Debêntures	CEEBE3	Neoenergia	Distribuição de Energia	AAA	-0,2%	4,2	0,2%
74	Debêntures	RDVE11	RDVE	Geração de Energia	AA	-0,2%	4,9	0,1%
75	Debêntures	TIET29	Auren	Geração de Energia	AAA	-0,3%	1,8	0,1%
76	Debêntures	CLTM14	Linhas 8 e 9	Mobilidade Urbana	AA	0,6%	5,8	0,1%
77	Debêntures	MRSAB3	MRS Logística	Ferrovia	AAA	0,1%	8,6	0,1%
78	Debêntures	MRSAA3	MRS Logística	Ferrovia	AAA	-0,2%	5,0	0,1%
79	Debêntures	CEEBD1	Neoenergia	Distribuição de Energia	AAA	-0,0%	4,5	0,1%
80	Debêntures	ESAM14	São Manoel	Geração de Energia	AA	-0,2%	3,0	0,1%
81	Debêntures	AESOA1	Auren	Geração de Energia	AAA	0,0%	5,6	0,1%
82	Debêntures	PEJA22	PetroRio	Óleo e Gás	AAA	0,1%	5,5	0,1%
83	Debêntures	LTTE15	Energisa	Distribuição de Energia	AAA	-0,1%	5,1	0,1%
84	Debêntures	CRTR12	EPR Triângulo Mineiro	Rodovias	A+	0,7%	6,8	0,1%
85	Debêntures	EDVP17	Energisa	Distribuição de Energia	AAA	-0,0%	4,0	0,1%
86	Debêntures	CTEE1B	Isa Energia	Transmissão de Energia	AAA	-0,3%	4,7	0,1%
87	Debêntures	OMGE12	Serena	Geração de Energia	AA	-0,1%	2,3	0,1%
88	Debêntures	CNRD12	Way 306	Rodovias	AA+	0,8%	6,5	0,1%
89	Debêntures	PENP11	Proton Energy	Geração de Energia	S/R	0,1%	1,8	0,1%
90	Debêntures	SRBS11	TotalEnergies	Óleo e Gás	S/R	-0,0%	8,0	0,1%
91	Debêntures	ITPO14	Itapoá	Portos	AA-	-0,1%	5,2	0,1%
92	Debêntures	CEPEA8	Neoenergia	Distribuição de Energia	AAA	-0,2%	4,2	0,1%
93	Debêntures	EKTRA8	Neoenergia	Distribuição de Energia	AAA	-0,0%	4,2	0,1%
94	Debêntures	NEOE26	Neoenergia	Distribuição de Energia	AA+	-0,2%	3,0	0,1%
95	Debêntures	SABP12	Rio+ Saneamento	Saneamento	AAA	2,9%	6,5	0,1%
96	Debêntures	CPGS16	Compagas	Óleo e Gás	AA+	-0,2%	9,0	0,1%

## COMPOSIÇÃO DA CARTEIRA<sup>1</sup>

#	TIPO	CÓDIGO	EMISSOR	SETOR	RATING	SPREAD DE CRÉDITO	DURATION	%PL
97	Debêntures	CASN34	Casan	Saneamento	A+	0,3%	4,8	0,1%
98	Debêntures	ERPM11	EPR	Rodovias	S/R	1,2%	2,7	0,1%
99	Debêntures	ITPO15	Itapoá	Portos	AA-	-0,0%	5,9	0,1%
100	Debêntures	RISP14	Aegea	Saneamento	A	4,4%	4,6	0,1%
101	Debêntures	OVSAA8	Unidas	Logística	AA	2,7%	2,1	0,1%
102	Debêntures	PRPO12	Pirapora II	Geração de Energia	AAA	0,1%	2,8	0,1%
103	Debêntures	CEAD11	CEA II	Geração de Energia	AA+	0,2%	1,9	0,1%
104	Debêntures	VIXL18	Vix	Logística	AA-	1,2%	2,4	0,1%
105	Debêntures	DESK18	Desktop	Telecom	A+	0,2%	4,5	0,1%
106	Debêntures	COCEB2	Enel Ceará	Distribuição de Energia	AA+	0,8%	3,4	0,1%
107	Debêntures	POTE11	Potengi	Geração de Energia	AAA	0,2%	6,2	0,1%
108	Debêntures	CRCF12	EPR Vias do Café	Rodovias	AA	0,8%	8,0	0,1%
109	Debêntures	ACRC21	Atlas Luiz Carlos	Geração de Energia	AA	0,9%	6,7	0,1%
110	Debêntures	IFPT11	IFIN Participações	Saneamento	S/R	1,2%	2,9	0,1%
111	Debêntures	CESPA2	Auren	Geração de Energia	AAA	-0,1%	3,0	0,1%
112	Debêntures	RSAN25	Corsan	Saneamento	AA	2,6%	2,1	0,1%
113	Debêntures	UTPS22	Pampa Sul	Geração de Energia	AAA	0,4%	5,6	0,1%
114	Debêntures	CMIN11	CSN Mineração	Mineração e Siderurgia	A-	5,8%	4,4	0,1%
115	Debêntures	RECV11	Petro Recôncavo	Óleo e Gás	AA	-0,2%	3,4	0,1%
116	Debêntures	EQPA19	Equatorial Energia	Distribuição de Energia	AAA	0,3%	6,9	0,1%
117	Debêntures	PEAG13	Usina da Pedra	Açúcar e Alcool	S/R	0,6%	4,4	0,0%
118	Debêntures	ELPLA7	Enel São Paulo	Distribuição de Energia	AAA	6,8%	4,1	0,0%
119	Debêntures	BTEL13	V.tal	Telecom	AA	1,3%	3,9	0,0%
120	Debêntures	EBAS13	Embasa	Saneamento	AA	0,5%	3,9	0,0%
121	Debêntures	ELET14	Axia Energia	Geração de Energia	AAA	-0,2%	3,8	0,0%
122	Debêntures	CSRNA4	Neoenergia	Distribuição de Energia	AAA	0,0%	4,2	0,0%
123	Debêntures	ENEV15	Eneva	Geração de Energia	AAA	-0,2%	2,8	0,0%
124	Debêntures	ENEV19	Eneva	Geração de Energia	AAA	0,0%	4,5	0,0%
125	Debêntures	LORTB2	Localiza	Logística	AAA	1,4%	2,1	0,0%
126	Debêntures	IVIAA0	Intervias	Rodovias	AAA	0,8%	5,8	0,0%
127	Debêntures	ALIG13	Aliança Geração	Geração de Energia	AAA	-0,6%	4,1	0,0%
128	Debêntures	BRST11	Brisanet	Telecom	AA-	0,1%	1,1	0,0%

## COMPOSIÇÃO DA CARTEIRA<sup>1</sup>

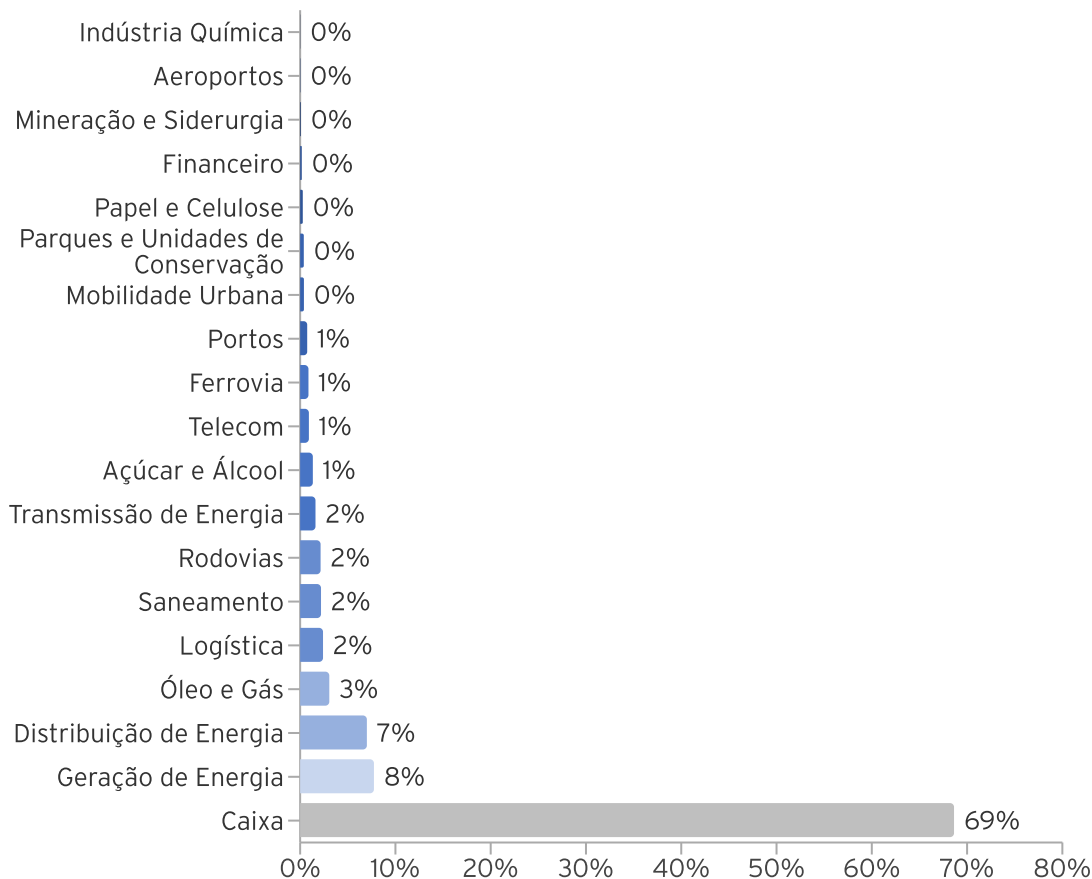
#	TIPO	CÓDIGO	EMISSOR	SETOR	RATING	SPREAD DE CRÉDITO	DURATION	%PL
129	Debêntures	RCEN12	Janaúba Solar	Geração de Energia	AA-	0,6%	6,4	0,0%
130	Debêntures	SUMI17	Alloha	Telecom	A	5,7%	3,8	0,0%
131	Debêntures	CONF11	Confluência	Geração de Energia	AA-	0,4%	6,2	0,0%
132	Debêntures	CAJS12	Águas do Brasil	Saneamento	AAA	0,6%	4,5	0,0%
133	Debêntures	RENTD9	Localiza	Logística	AAA	1,3%	3,1	0,0%
134	Debêntures	LXIN12	Energisa	Distribuição de Energia	AA	-0,0%	5,4	0,0%
135	Debêntures	UBRO21	UTE Bromélia	Geração de Energia	S/R	2,0%	4,1	0,0%
136	Debêntures	ALUP18	Alupar	Transmissão de Energia	AAA	-0,1%	5,9	0,0%
137	Debêntures	CDES11	Vports	Portos	AAA	-0,0%	6,5	0,0%
138	Debêntures	RALM21	Rialma V	Transmissão de Energia	AAA	0,8%	8,8	0,0%
139	Debêntures	QUAT13	Zilor	Açúcar e Álcool	A+	0,6%	3,4	0,0%
140	Debêntures	CMIN21	CSN Mineração	Mineração e Siderurgia	A-	6,0%	6,3	0,0%
141	Debêntures	BRKMB8	Braskem	Indústria Química	CCC-	32,3%	2,5	0,0%
142	Debêntures	EGIEB4	Engie Brasil	Geração de Energia	AAA	-0,3%	4,2	0,0%
143	Debêntures	PAXA12	PAX Aeroportos	Aeroportos	AA-	1,4%	6,6	0,0%
144	Debêntures	ERDVA4	Ecorodovias	Rodovias	AAA	0,3%	4,3	0,0%
145	Debêntures	TEPA13	Brasil TecPar	Telecom	AA-	3,9%	3,4	0,0%
146	Debêntures	RIS414	Aegea	Saneamento	A	4,3%	4,6	0,0%
147	Debêntures	CEAP17	Equatorial Energia	Distribuição de Energia	AA+	0,3%	6,5	0,0%
148	Debêntures	ELET23	Axia Energia	Geração de Energia	AAA	-0,2%	4,4	0,0%
149	Debêntures	PRSS11	PRS Aeroportos	Aeroportos	AA	0,8%	6,6	0,0%
150	Debêntures	AGVL15	Agrovale	Açúcar e Álcool	A	-0,1%	4,6	0,0%
151	Debêntures	VLIM13	VLI	Ferrovia	AAA	-0,2%	2,4	0,0%
152	Debêntures	SNRA13	Usina Sonora	Açúcar e Álcool	A	2,2%	1,8	0,0%
153	Debêntures	OVSA3	Unidas	Logística	AA	2,2%	1,7	0,0%
154	Debêntures	EDPA11	EDP Aliança	Transmissão de Energia	AA	-0,1%	6,9	0,0%
155	Debêntures	CASN23	Casan	Saneamento	A+	0,3%	3,0	0,0%
156	Debêntures	CPLDC0	Copel	Geração de Energia	AAA	0,0%	6,6	0,0%
157	Debêntures	BARU11	Barueri Energia	Geração de Energia	AA-	0,2%	7,8	0,0%
158	Debêntures	ANET11	Vero	Telecom	A+	13,3%	1,4	0,0%
159	Debêntures	EEELA0	CPFL Energia	Distribuição de Energia	AAA	-0,2%	5,3	0,0%
160	Debêntures	TEPA23	Brasil TecPar	Telecom	AA-	3,3%	3,5	0,0%

## COMPOSIÇÃO DA CARTEIRA<sup>1</sup>

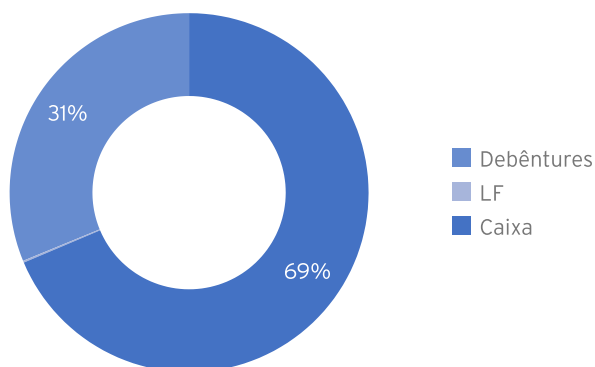
#	TIPO	CÓDIGO	EMISSOR	SETOR	RATING	SPREAD DE CRÉDITO	DURATION	%PL
161	Debêntures	CGMG18	Gasmig	Óleo e Gás	AA+	-0,4%	2,6	0,0%
162	Debêntures	HBSA21	Hidrovias do Brasil	Logística	AAA	0,2%	3,9	0,0%
163	Debêntures	ENEV29	Eneva	Geração de Energia	AAA	0,2%	7,4	0,0%
164	Debêntures	BCPSA7	Claro	Telecom	AAA	-0,2%	6,5	0,0%
165	Debêntures	ANET12	Vero	Telecom	A+	10,4%	2,4	0,0%
166	LF	LF	Banco Bradesco	Financeiro	AAA	0,4%	0,2	0,2%
167	Caixa				AAA	0,0%	0,0	68,6%
<b>Total</b>						<b>0,2%</b>	<b>1,5</b>	<b>100,0%</b>

## COMPOSIÇÃO DA CARTEIRA<sup>1</sup>

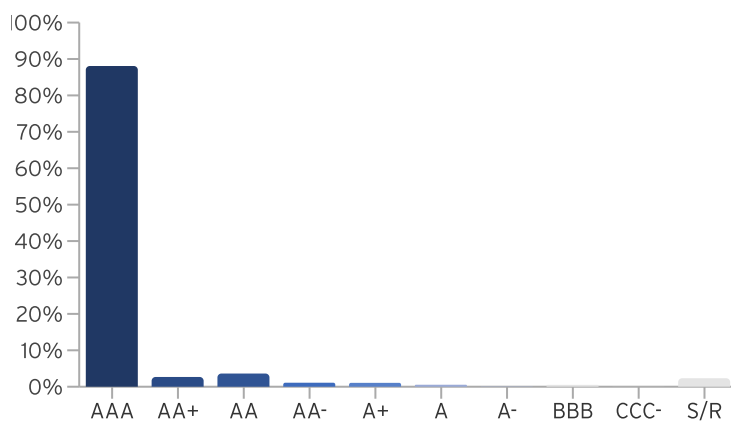
### ALOCAÇÃO POR SETOR



### ALOCAÇÃO POR TIPO



### ALOCAÇÃO POR RATING



1 - Visão da carteira consolidada do Fundo, em % do Patrimônio Líquido. O Sparta Infra Inflação Longa tem 99% do Patrimônio Líquido aplicado no fundo Sparta Infra Inflação Longa Master I (CNPJ 58.443.398/0001-10) e Sparta Infra Inflação Longa Master II (CNPJ: 61.643.338/0001-56)

## CANAL EDUCACIONAL



A Sparta montou uma playlist para explicar para os investidores os detalhes sobre fundos de infraestrutura e responder as principais dúvidas que temos recebido.

Seguem abaixo os últimos vídeos lançados no canal:

- [Melhores fundos de investimento para 2026](#)
- [4 motivos para investir em JURO11](#)
- [Melhores fundos listados para 2026](#)

A playlist hoje possui mais de dez vídeos. Segue a lista dos mais vistos:

- [Amortização em FI Infras](#)
- [Marcação a Mercado](#)
- [Troca de Indexador: Você sabia dessa possibilidade?](#)
- [Quais são as diferentes cotas que um FI Infra tem?](#)
- [Relatório Interativo do DIVS11](#)

Estamos preparando mais videos que serão divulgados nos próximos dias. Se tiver sugestões de novos assuntos para abordarmos, envie um e-mail para [divs11@sparta.com.br](mailto:divs11@sparta.com.br)

## CARACTERÍSTICAS DO FUNDO

<b>Código B3:</b>	DIVS11
<b>Nome:</b>	Sparta Infra Inflação Longa FIC FI-Infra
<b>CNPJ:</b>	58.390.457/0001-30
<b>Categoria Anbima:</b>	Renda Fixa Duração Livre Crédito Livre
<b>Data de Início:</b>	20/12/2024
<b>Taxa de Administração (Global):</b>	1,0% a.a.
<b>Taxa de Performance:</b>	Não há
<b>Administrador:</b>	BNY Mellon Serviços Financeiros DTVM S/A
<b>Gestor:</b>	Sparta Administradora de Recursos Ltda.
<b>Rentabilidade Alvo:</b>	IDKA IPCA 5A +2,0% a.a.
<b>Público Alvo:</b>	Investidores em geral
<b>Distribuições:</b>	Expectativa de distribuições mensais
<b>Tributação:</b>	Isenção total de IR para pessoas físicas (ganho de capital e distribuição de rendimento), conforme a Lei nº 12.431
<b>Política de Investimento:</b>	O fundo deve investir no mínimo 95% do patrimônio líquido em cotas de fundos de investimento que se enquadrem no Art. 3º da Lei nº 12.431, e que invistem pelo menos 85% do seu patrimônio líquido em ativos de infraestrutura, conforme Art. 2º da Lei nº 12.431.

## ÚLTIMAS MENÇÕES NA MÍDIA



04/2026 - Felipe Torres, CEA: DIVS11: Após o sucesso da 3ª emissão, o fundo superou R\$ 1 bilhão e está com caixa bem reforçado



04/2026 - Lucas Fii: #DIVS11 - 4X MAIOR!



03/2026 - Lucas Fii: #DIVS11 - VAI CRESCER BASTANTE!



03/2026 - Felipe Torres: DIVS11: Em fevereiro o fundo seguiu alocando o capital da 2ª emissão e adicionou 13 novos emissores



02/2026 - Suno: FI-Infra: como escolher os melhores? Feat: Ulisses Nehmi (CEO da Sparta)



02/2026 - Felipe Torres: DIVS11: Em janeiro, o fundo aumentou a diversificação e adicionou 10 novos emissores no portfólio



02/2026 - Investir e CRESCER: DIVS11: FI-INFRA SURPREENDEU! VEJA OS NÚMEROS DO NOVO RELATÓRIO



01/2026 - Sparta Fundos: Atualização FI Infras - Jan.26



01/2026 - Lucas Fii: #DIVS11 - DE OLHO NO VP!



01/2026 - Felipe Torres: DIVS11: Em dezembro, o fundo adicionou três novos ativos no portfólio



12/2025 - Felipe Torres: Mega Live: Fundos Listados e o Mercado de Infraestrutura

## ATIVOS

Descrição das maiores posições do fundo em ordem alfabética. Para ver a descrição de todos os ativos, consulte o [Relatório Interativo do DIVS11](#).

Celesc



Rating:  
Fitch AA

A Centrais Elétricas de Santa Catarina S.A. (Celesc) é uma empresa de energia elétrica localizada no estado de Santa Catarina, Brasil. Fundada em 1955, a Celesc tem desempenhado um papel fundamental no fornecimento de eletricidade para a população catarinense e no desenvolvimento econômico da região.

Comgas



Rating:  
Fitch AAA

A Comgás é a maior distribuidora de gás natural do país. Com atuação em São Paulo, a companhia atende mais de 2,1 milhões de consumidores. A companhia possui contrato de concessão com vencimento em 2049, e possui a Cosan como principal acionista da companhia que é uma holding que atua nos mais diversos segmentos de infraestrutura no Brasil.

Energisa



Rating:  
Fitch AAA

Há 116 anos no setor elétrico brasileiro, o Grupo Energisa é o quinto maior grupo de distribuição de energia elétrica do Brasil, onde detém 10% do market share em número de consumidores. A companhia controla 11 distribuidoras, com uma a área de concessão que representa 24 % do território nacional. Além disso, a companhia ainda possui atividades relacionadas a transmissão de energia, com cerca de 1,7 mil km de linhas de transmissão.

Equatorial  
Energia



Rating:  
S&P AAA

A Equatorial Energia é o 3º maior grupo de distribuição de energia do país em número de clientes por operar 7 concessionárias. A empresa também atua nos setores de geração e transmissão de energia e recentemente entrou no setor de saneamento, se tornando a primeira empresa multi-utilities do país.

Vibra



Rating:  
Moody's AAA

A Vibra Energia é uma distribuidora de combustíveis derivados de petróleo com participações societárias em comercializadoras de energia elétrica e etanol, rede de lojas de conveniência e uma distribuidora de gás no Espírito Santo.

## GLOSSÁRIO

- **Cota patrimonial:** Cota do fundo para a o último dia útil mês
- **Duration do spread de crédito:** Sensibilidade a choque paralelo na curva do spread de crédito
- **Rating:** Nota de qualidade de crédito atribuída por uma agência de classificação de risco
- **Spread de crédito:** Remuneração adicional em relação ao título público de duration equivalente

## RECEBA NOVIDADES NO E-MAIL

Cadastre-se em [divs11.com.br](http://divs11.com.br) para receber novidades e avisos do fundo em primeira mão.



Disclaimer: Este Material de Divulgação foi preparado pela Sparta Administradora de Recursos Ltda. Rentabilidade passada não representa garantia de resultados futuros. Leia o regulamento, o formulário de informações complementares e a lâmina de informações essenciais antes de investir. O regulamento, o formulário de informações complementares e a lâmina de informações essenciais encontram-se disponíveis no site do Administrador e do Gestor. Fundos de investimento não contam com garantia do administrador do fundo, do gestor da carteira, de qualquer mecanismo de seguro ou do Fundo Garantidor de Créditos - FGC. As rentabilidades divulgadas são líquidas da taxa de administração, mas não de impostos, caso aplicável. As estratégias de investimento do fundo podem resultar em significativas perdas patrimoniais para seus cotistas. Administrador: BNY Mellon Serviços Financeiros DTVM S.A., CNPJ 02.201.501/0001-61, Av. República do Chile, 330, Torre Oeste - 14.º andar, Rio de Janeiro - RJ, CEP 20031-170, [www.bny.com](http://www.bny.com), SAC: [sac@bny.com.br](mailto:sac@bny.com.br) ou (21) 3219-2600. Ouvidoria: [ouvidoria@bnymellon.com.br](mailto:ouvidoria@bnymellon.com.br) ou 0800-7253219. Gestor: Sparta Administradora de Recursos Ltda., CNPJ 72.745.714/0001-30, R. Fidêncio Ramos, 213 - Cj. 61, São Paulo - SP, CEP 04551-010, Tel: (11) 5054-4700, [contato@sparta.com.br](mailto:contato@sparta.com.br), [www.sparta.com.br](http://www.sparta.com.br)