



DIVS11

**SPARTA INFRA INFLAÇÃO LONGA
FIC FI-INFRA**

RELATÓRIO MENSAL DE GESTÃO
Março/2026

CNPJ 58.390.457/0001-30

O FUNDO

O Sparta Infra Inflação Longa é um fundo de renda fixa que investe seus recursos em debêntures incentivadas. O fundo está disponível para investidores em geral e tem meta de retorno de IDkA IPCA 5A+ 2,0% a.a.



Isonção
Total de IR²



Retorno Arelado
à Inflação



Distribuição de
Rendimentos

[B]³

Negociação
na B3

ÚLTIMAS DISTRIBUIÇÕES

| Mês de Referência | Data Pagamento | Distribuições (R\$/Cota) | Dividend Yield em 12m (a.a.) |
|-------------------|----------------|--------------------------|------------------------------|
| Mar-26 | 15/04/2026 | R\$ 1,20 | 15,2% |
| Fev-26 | 13/03/2026 | R\$ 1,20 | 15,2% |
| Jan-26 | 13/02/2026 | R\$ 1,20 | 15,2% |
| Dez-25 | 15/01/2026 | R\$ 1,20 | 15,2% |
| Nov-25 | 12/12/2025 | R\$ 1,20 | 15,2% |
| Out-25 | 14/11/2025 | R\$ 1,20 | 15,2% |

RESUMO DO MÊS Dados de fechamento do dia 31/03/2026

R\$ 1,20

Última Distribuição

R\$ 99,57

Cota Patrimonial

IPCA + 7,9%

Carrego da Carteira (a.a.)

5,0 anos

Duration do Risco de Mercado

R\$ 1,0 bilhão

Patrimônio Líquido

R\$ 104,99

Cota de Mercado (B3)

0,1%

Spread de Crédito (a.a.)

1,2 ano

Duration do Spread de Crédito

4.485

Cotistas

COMENTÁRIO DO GESTOR

No último relatório, realizamos atualização sobre o mercado de debêntures incentivadas, e agora trazemos como os eventos do mês impactaram o mercado.

ESTRATÉGIA DE ALOCAÇÃO

Em março, iniciamos exposição em 7 novos emissores: Urbia Cataratas, Aliança Geração, TotalEnergies, EDP, Compagas, Vix e Coruripe (ACR Energia), zeramos a exposição em Rumo, e realizamos ajustes na carteira seguindo a estratégia de gestão ativa.

A 3ª oferta do fundo foi liquidada em 31/03/2026, aumentando o caixa de forma relevante e diluindo a carteira anterior.

Com isso, o spread de crédito aumentou para 0,1% a.a., a duration diminuiu para 1,2 anos, e o caixa aumentou para 75%. O carregamento do fundo terminou o mês em IPCA+7,9%.

MERCADO DE DEBÊNTURES INCENTIVADAS

Em março, os spreads das debêntures incentivadas aumentaram cerca de 0,35% a.a., retornando ao patamar observado entre o final de out/25 e o início de jan/26. O movimento reflete maior aversão a risco global, eventos de crédito pontuais e um volume elevado de ofertas primárias, que em grande parte foram encarteiradas pelos bancos.

A abertura parece predominantemente técnica. Ainda assim, o desempenho mais fraco dos fundos

já impacta a demanda. A captação líquida na classe foi de aproximadamente R\$ 2,1 bilhões no mês, abaixo do ritmo recente, e pode evoluir para um cenário de maiores resgates e pressão adicional nos preços.

Diante desse cenário, mantemos postura cautelosa, priorizando ativos com melhor relação retorno/risco e evitando antecipar alocações. Seguimos disciplinados na avaliação de preços e, preparados para aproveitar eventuais oportunidades que possam surgir nesse cenário de maior volatilidade.

A estrutura de veículo fechado permite atuar de forma contracíclica, sem pressão de resgates, capturando essas oportunidades em momentos de decompressão de preços.

3ª OFERTA

No dia 01/04/2026, anunciamos o **encerramento da 3ª oferta pública do Sparta Infra Inflação Longa**, com captação de aproximadamente R\$ 750 milhões. Com isso, o DIVS11 ultrapassa R\$ 1 bilhão de patrimônio líquido e passa a contar com mais de 11 mil cotistas. Nossa expectativa é que as novas cotas passem a ser negociadas na B3 no início de maio.

Na data de liquidação da oferta, já ajustamos a exposição ao indexador do fundo, o IDkA IPCA 5A, sobre todo o volume captado. A alocação em debêntures será feita de forma gradual ao longo dos próximos meses, priorizando ativos com boa relação de retorno/risco.

DISTRIBUIÇÕES

Em 27/03/2026, anunciamos a distribuição de rendimentos de R\$ 1,20/cota para os cotistas do DIVS11 no dia 15/04/2026. O rendimento foi fixado no fim de 2025 com base na taxa futura projetada do CDI, somada ao spread da meta de retorno do fundo, dividida por 12 meses.

Para frente definimos que a distribuição mensal mínima em 2026 permanecerá em R\$ 1,20/cota. Nos últimos 12 meses, o DIVS11 realizou distribuições de R\$ 14,4/cota, o que resultou em um dividend yield de 15,2% a.a.

ÚLTIMAS DISTRIBUIÇÕES

| Mês de Referência | Data Pagamento | Distribuições (R\$/Cota) | Dividend Yield em 12m (a.a.) |
|--------------------------|-----------------------|---------------------------------|-------------------------------------|
| Mar-26 | 15/04/2026 | R\$ 1,20 | 15,2% |
| Fev-26 | 13/03/2026 | R\$ 1,20 | 15,2% |
| Jan-26 | 13/02/2026 | R\$ 1,20 | 15,2% |
| Dez-25 | 15/01/2026 | R\$ 1,20 | 15,2% |
| Nov-25 | 12/12/2025 | R\$ 1,20 | 15,2% |
| Out-25 | 14/11/2025 | R\$ 1,20 | 15,2% |
| Set-25 | 14/10/2025 | R\$ 1,20 | 15,2% |
| Ago-25 | 12/09/2025 | R\$ 1,20 | 15,2% |
| Jul-25 | 14/08/2025 | R\$ 1,20 | 15,2% |
| Jun-25 | 14/07/2025 | R\$ 1,20 | 15,2% |
| Mai-25 | 13/06/2025 | R\$ 1,20 | 15,2% |
| Abr-25 | 15/05/2025 | R\$ 1,20 | 15,3% |

Acesse [aqui](#) a planilha com a tabela das distribuições.

Nota: A expectativa de retorno projetada não representa e nem deve ser considerada, a qualquer momento ou sob qualquer hipótese, como promessa, garantia ou sugestão de rentabilidade futura ou de isenção de riscos aos cotistas.

RENTABILIDADE

Os resultados dessa seção são baseados no desempenho da cota patrimonial ajustada pelas distribuições.

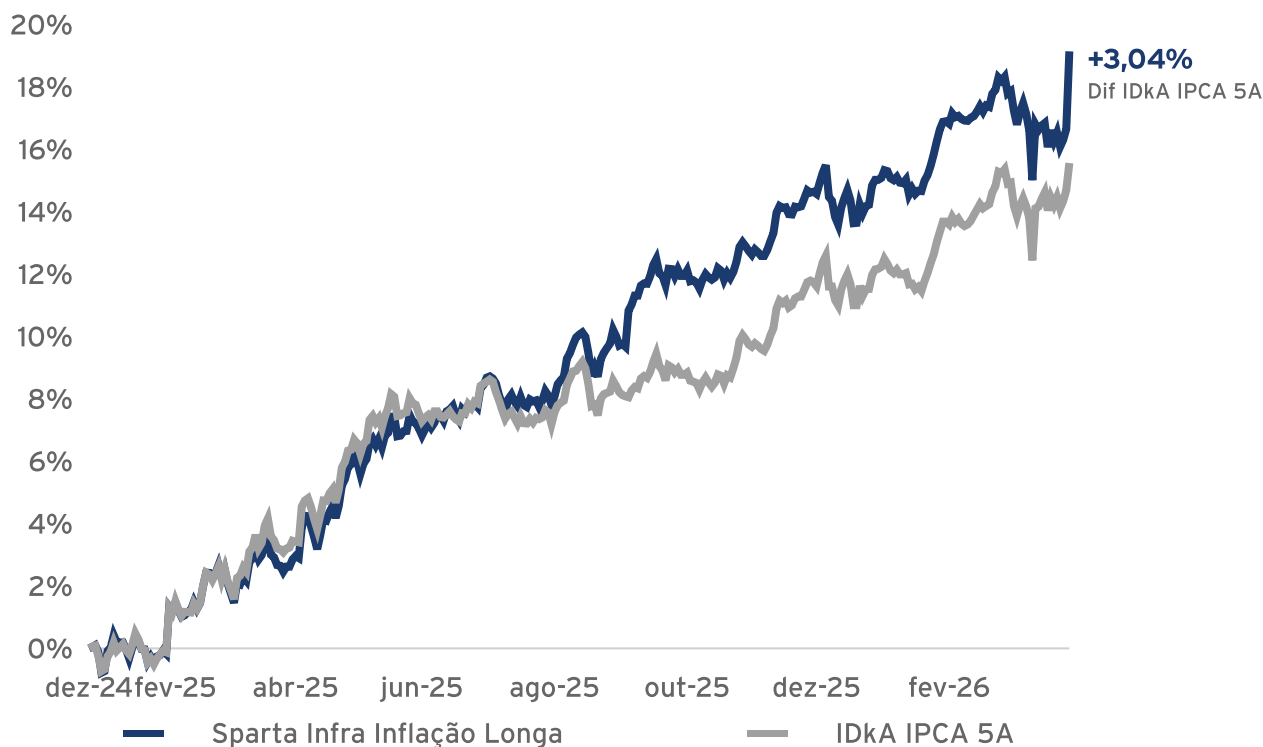
| | Mês | Ano | 12m | Início | PL* | PL 12m* |
|--------------------------------|--------------|--------------|--------------|-------------|-------|---------|
| Sparta Infra Inflação Longa | 0,79% | 3,54% | 15,89% | 18,8% | 1.021 | 236 |
| dif IDkA IPCA 5A | 0,51% | 0,54% | 3,72% | 3,0% | | |
| IDkA IPCA 5A | 0,28% | 2,97% | 11,73% | 15,3% | | |

Data de Início: 20/12/2024
Data Referência: 31/03/2026

* R\$ MM

| | JAN | FEV | MAR | ABR | MAI | JUN | JUL | AGO | SET | OUT | NOV | DEZ | ANO |
|--------------------------------|--------------|---------------|---------------|--------------|--------------|--------------|--------------|--------------|--------------|---------------|---------------|---------------|---------------|
| 2024 | | | | | | | | | | | | | |
| Sparta Infra Inflação Longa | | | | | | | | | | | | | -1,06% |
| dif IDkA IPCA 5A | | | | | | | | | | | | | -0,13% |
| 2025 | | | | | | | | | | | | | |
| Sparta Infra Inflação Longa | 1,95% | 0,26% | 1,37% | 3,22% | 0,85% | 1,21% | -0,50% | 2,04% | 1,77% | 0,76% | 1,65% | 0,38% | 15,98% |
| dif IDkA IPCA 5A | 0,11% | -0,16% | -0,47% | 0,08% | 0,07% | 0,37% | 0,65% | 0,89% | 1,44% | -0,18% | -0,14% | -0,05% | 2,62% |
| 2026 | | | | | | | | | | | | | |
| Sparta Infra Inflação Longa | 1,59% | 1,12% | 0,79% | | | | | | | | | | 3,54% |
| dif IDkA IPCA 5A | 0,29% | -0,25% | 0,51% | | | | | | | | | | 0,54% |

DESEMPENHO DESDE O INÍCIO



ATRIBUIÇÃO DE PERFORMANCE

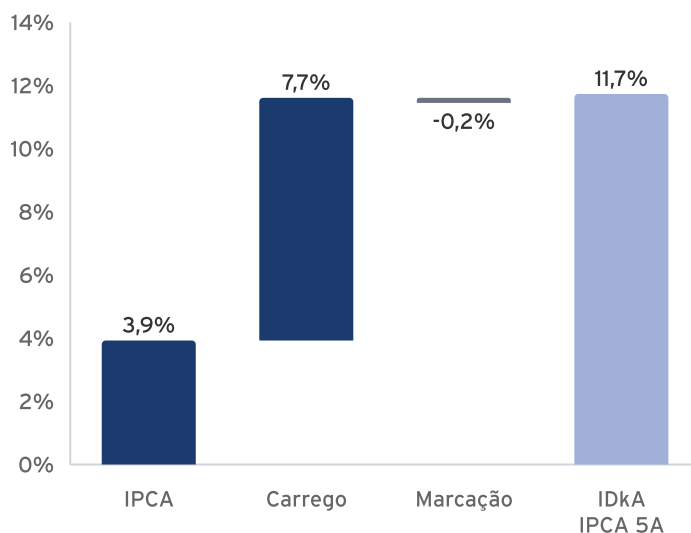
Neste mês, o fundo teve rendimento de 0,8%, impactado negativamente pela componente de crédito. O IDkA IPCA 5A teve rendimento de 0,3%, com maior contribuição do carrego.

Nos últimos 12 meses, o IDkA IPCA 5A rendeu +11,7%, retorno explicado majoritariamente pelo Carrego, que trouxe +7,7%, e pelo IPCA, que somou +3,9%. A taxa média do IDkA IPCA 5A está em IPCA+7,8%.

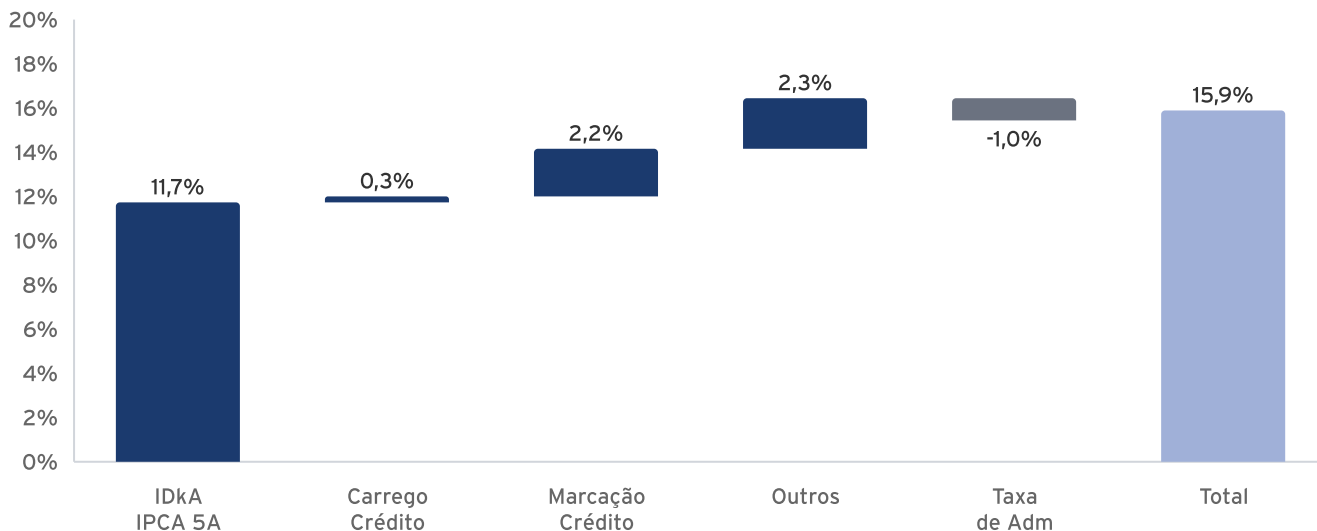
O Sparta Infra Inflação Longa teve performance de +15,9% nos últimos 12 meses, superando o IPCA em +11,5% no período. O IDkA IPCA 5A contribuiu com +11,7%. A segunda maior contribuição veio da Marcação Crédito, +2,2%. O Carrego Crédito teve impacto positivo de +0,3%, em linha com o spread de crédito médio no período.

| Componente | Mês | 12 meses |
|---------------------|--------------|--------------|
| IDkA IPCA 5A | 0,3% | 11,7% |
| IPCA | 0,9% | 3,9% |
| Carrego | 0,6% | 7,7% |
| Marcação | -1,2% | -0,2% |
| Crédito | -0,7% | 2,4% |
| Carrego Crédito | 0,0% | 0,3% |
| Marcação Crédito | -0,7% | 2,2% |
| Outros | 1,3% | 2,3% |
| Taxa de Adm | -0,1% | -1,0% |
| Total | 0,8% | 15,9% |

Desempenho do IDkA IPCA 5A no ano



Desempenho do Sparta Infra Longa no ano



COMPOSIÇÃO DA CARTEIRA¹

| # | TIPO | CÓDIGO | EMISSOR | SETOR | RATING | SPREAD DE CRÉDITO | DURATION | %PL |
|----|------------|--------|---------------------------|-----------------------------------|--------|-------------------|----------|------|
| 1 | Debêntures | CGASA5 | Comgás | Óleo e Gás | AAA | 0,8% | 2,5 | 1,6% |
| 2 | Debêntures | ENERA9 | Energisa | Distribuição de Energia | AAA | 0,4% | 0,3 | 1,1% |
| 3 | Debêntures | UTPS21 | Pampa Sul | Geração de Energia | AA+ | 0,4% | 5,3 | 0,6% |
| 4 | Debêntures | HVSP11 | Vibra | Óleo e Gás | AAA | 0,5% | 5,0 | 0,6% |
| 5 | Debêntures | ECHP11 | Equatorial Energia | Distribuição de Energia | AA+ | -0,5% | 2,0 | 0,5% |
| 6 | Debêntures | ECOAI1 | Ecourbis | Saneamento | S/R | 0,6% | 4,4 | 0,5% |
| 7 | Debêntures | CMTR29 | Cemig | Geração de Energia | AAA | -0,8% | 3,2 | 0,5% |
| 8 | Debêntures | SAUC16 | Coruripe ACR Energia | Açúcar e Etanol | BBB | 4,9% | 3,4 | 0,5% |
| 9 | Debêntures | EGIEA4 | Engie Brasil | Geração de Energia | AAA | -0,5% | 3,6 | 0,5% |
| 10 | Debêntures | RALM11 | Rialma V | Transmissão de Energia | AAA | 0,5% | 8,9 | 0,5% |
| 11 | Debêntures | CRNP13 | Ecovias Noroeste Paulista | Rodovias | AA+ | 0,1% | 9,0 | 0,4% |
| 12 | Debêntures | AEAB11 | Auren | Geração de Energia | AA- | -0,1% | 7,7 | 0,4% |
| 13 | Debêntures | TRGP13 | Alupar | Transmissão de Energia | AAA | -0,6% | 8,4 | 0,4% |
| 14 | Debêntures | ECRD14 | Ecorodovias | Rodovias | AA+ | 0,2% | 9,3 | 0,4% |
| 15 | Debêntures | BCPSA7 | Claro | Telecom | AAA | -0,3% | 6,6 | 0,4% |
| 16 | Debêntures | ULFT14 | VLI | Ferrovias | AAA | -0,2% | 6,4 | 0,4% |
| 17 | Debêntures | CEEBB6 | Neoenergia | Distribuição de Energia | AAA | -0,5% | 3,4 | 0,4% |
| 18 | Debêntures | RIGEA3 | CPFL Energia | Distribuição de Energia | AAA | -0,8% | 2,4 | 0,4% |
| 19 | Debêntures | PRAS11 | Pirapora | Geração de Energia | AAA | -0,2% | 4,0 | 0,4% |
| 20 | Debêntures | CLCD26 | Celesc | Distribuição de Energia | AA | -0,9% | 3,2 | 0,4% |
| 21 | Debêntures | ISAEA8 | Isa Energia | Transmissão de Energia | AAA | -0,6% | 5,3 | 0,4% |
| 22 | Debêntures | URBI13 | Urbia Cataratas | Parques e Unidades de Conservação | S/R | 0,6% | 6,6 | 0,4% |
| 23 | Debêntures | AGIZ11 | Águas do Brasil | Saneamento | AAA | 0,3% | 8,5 | 0,4% |
| 24 | Debêntures | AXIA18 | Axia Energia | Geração de Energia | AAA | -0,4% | 5,5 | 0,4% |
| 25 | Debêntures | SAELA1 | Energisa | Distribuição de Energia | AAA | -0,5% | 3,0 | 0,4% |
| 26 | Debêntures | CPLDA1 | Copel | Geração de Energia | AAA | -0,3% | 7,0 | 0,4% |
| 27 | Debêntures | CGEE23 | CEEE | Geração de Energia | S/R | 2,5% | 6,0 | 0,3% |
| 28 | Debêntures | RENTE3 | Localiza | Logística | AAA | 1,5% | 3,2 | 0,3% |
| 29 | Debêntures | HSBH11 | Helixia SBH4 | Geração de Energia | S/R | 1,3% | 6,3 | 0,3% |
| 30 | Debêntures | BRST15 | Brisanet | Telecom | AA- | 0,2% | 4,6 | 0,3% |
| 31 | Debêntures | AGSF13 | Aegea | Saneamento | S/R | 1,5% | 0,5 | 0,3% |
| 32 | Debêntures | SDMH11 | Serra do Mel | Geração de Energia | AA- | 0,9% | 5,8 | 0,3% |

COMPOSIÇÃO DA CARTEIRA¹

| # | TIPO | CÓDIGO | EMISSOR | SETOR | RATING | SPREAD DE CRÉDITO | DURATION | %PL |
|----|------------|--------|------------------------|-------------------------|--------|-------------------|----------|------|
| 33 | Debêntures | ELDC15 | Eldorado | Papel e Celulose | AA+ | 0,5% | 6,1 | 0,3% |
| 34 | Debêntures | ENAT11 | Brava Energia | Óleo e Gás | AA | 0,2% | 1,7 | 0,3% |
| 35 | Debêntures | CERR18 | Cerradinho | Açúcar e Álcool | AA | 1,2% | 5,7 | 0,3% |
| 36 | Debêntures | CLAG15 | Colombo | Açúcar e Álcool | AAA | 0,4% | 4,9 | 0,3% |
| 37 | Debêntures | MESA23 | Mirante | Geração de Energia | A+ | 1,0% | 8,1 | 0,3% |
| 38 | Debêntures | MGPRO | MetrôRio | Mobilidade Urbana | AAA | 0,9% | 8,1 | 0,3% |
| 39 | Debêntures | CGASA4 | Comgás | Óleo e Gás | AAA | -0,2% | 8,0 | 0,3% |
| 40 | Debêntures | CASN24 | Casan | Saneamento | A+ | 0,4% | 3,3 | 0,3% |
| 41 | Debêntures | EGIEB5 | Engie Brasil | Geração de Energia | AAA | -0,5% | 6,5 | 0,3% |
| 42 | Debêntures | DESK17 | Desktop | Telecom | A+ | -0,2% | 3,6 | 0,2% |
| 43 | Debêntures | COCE18 | Enel Ceará | Distribuição de Energia | AAA | 0,6% | 4,3 | 0,2% |
| 44 | Debêntures | UNEG11 | UTE GNA I | Geração de Energia | A | 0,3% | 6,8 | 0,2% |
| 45 | Debêntures | CPGTA1 | Copel | Geração de Energia | AAA | -0,3% | 7,0 | 0,2% |
| 46 | Debêntures | ASSR21 | Serena | Geração de Energia | AA | 0,7% | 6,4 | 0,2% |
| 47 | Debêntures | ENGIB4 | Energisa | Distribuição de Energia | AAA | -0,5% | 3,2 | 0,2% |
| 48 | Debêntures | ALGE16 | Aliança Geração | Geração de Energia | AAA | -0,6% | 5,4 | 0,2% |
| 49 | Debêntures | NEOE16 | Neoenergia | Distribuição de Energia | AA+ | -0,5% | 2,0 | 0,2% |
| 50 | Debêntures | RSAN26 | Corsan | Saneamento | AA+ | 0,1% | 8,3 | 0,2% |
| 51 | Debêntures | CCLS21 | Aegea | Saneamento | AA+ | 0,4% | 4,4 | 0,2% |
| 52 | Debêntures | TAEB15 | Tereos | Açúcar e Álcool | AA+ | 0,4% | 0,7 | 0,2% |
| 53 | Debêntures | HARG11 | Ecorodovias | Rodovias | AAA | -0,1% | 5,1 | 0,2% |
| 54 | Debêntures | COMT11 | Motiva | Rodovias | AAA | -0,7% | 4,0 | 0,2% |
| 55 | Debêntures | BCPSA5 | Claro | Telecom | AAA | -1,1% | 2,7 | 0,2% |
| 56 | Debêntures | ASCP23 | Ecovias Leste Paulista | Rodovias | AAA | -0,2% | 5,5 | 0,2% |
| 57 | Debêntures | RENTD9 | Localiza | Logística | AAA | 1,4% | 2,9 | 0,2% |
| 58 | Debêntures | CLIS13 | CLI | Portos | AAA | -0,0% | 5,2 | 0,2% |
| 59 | Debêntures | CEEBE3 | Neoenergia | Distribuição de Energia | AAA | -0,5% | 4,3 | 0,2% |
| 60 | Debêntures | MGSP12 | Horizon SPMG | Transmissão de Energia | S/R | -0,1% | 5,5 | 0,2% |
| 61 | Debêntures | RDVE11 | RDVE | Geração de Energia | AA | -0,6% | 4,6 | 0,2% |
| 62 | Debêntures | CLTM14 | Linhas 8 e 9 | Mobilidade Urbana | AA | 0,1% | 6,0 | 0,1% |
| 63 | Debêntures | MRSAB3 | MRS Logística | Ferrovia | AAA | -0,1% | 8,7 | 0,1% |
| 64 | Debêntures | CEEBD1 | Neoenergia | Distribuição de Energia | AAA | -0,6% | 4,6 | 0,1% |

COMPOSIÇÃO DA CARTEIRA¹

| # | TIPO | CÓDIGO | EMISSOR | SETOR | RATING | SPREAD DE CRÉDITO | DURATION | %PL |
|----|------------|--------|------------------------|-------------------------|--------|-------------------|----------|------|
| 65 | Debêntures | AESOA1 | Auren | Geração de Energia | AAA | -0,4% | 5,7 | 0,1% |
| 66 | Debêntures | ESAM14 | São Manoel | Geração de Energia | AA | -0,2% | 3,1 | 0,1% |
| 67 | Debêntures | PEJA22 | PetroRio | Óleo e Gás | S/R | -0,2% | 5,6 | 0,1% |
| 68 | Debêntures | CTEE1B | Isa Energia | Transmissão de Energia | AAA | -0,6% | 4,7 | 0,1% |
| 69 | Debêntures | CRTR12 | EPR Triângulo Mineiro | Rodovias | A+ | 0,5% | 6,9 | 0,1% |
| 70 | Debêntures | EDVP17 | Energisa | Distribuição de Energia | AAA | -0,4% | 4,1 | 0,1% |
| 71 | Debêntures | ROTY13 | Motiva | Rodovias | S/R | -0,2% | 4,2 | 0,1% |
| 72 | Debêntures | OMGE12 | Serena | Geração de Energia | AA | -0,2% | 2,3 | 0,1% |
| 73 | Debêntures | CNRD12 | Way 306 | Rodovias | AA+ | 0,6% | 6,6 | 0,1% |
| 74 | Debêntures | PENP11 | Proton Energy | Geração de Energia | S/R | 0,1% | 1,9 | 0,1% |
| 75 | Debêntures | SRBS11 | TotalEnergies | Óleo e Gás | S/R | -0,5% | 8,2 | 0,1% |
| 76 | Debêntures | EBENA8 | EDP-Energias do Brasil | Distribuição de Energia | AAA | -0,0% | 6,9 | 0,1% |
| 77 | Debêntures | BHSA11 | Equatorial Energia | Distribuição de Energia | AA+ | 0,1% | 7,7 | 0,1% |
| 78 | Debêntures | RISP14 | Aegea | Saneamento | AA+ | 0,5% | 4,8 | 0,1% |
| 79 | Debêntures | EKTRA8 | Neoenergia | Distribuição de Energia | AAA | -0,5% | 4,3 | 0,1% |
| 80 | Debêntures | CEPEA8 | Neoenergia | Distribuição de Energia | AAA | -0,5% | 4,3 | 0,1% |
| 81 | Debêntures | SABP12 | Rio+ Saneamento | Saneamento | AAA | 1,3% | 6,9 | 0,1% |
| 82 | Debêntures | ITPO14 | Itapoá | Portos | AA- | -0,3% | 5,3 | 0,1% |
| 83 | Debêntures | CASN34 | Casan | Saneamento | A+ | 0,5% | 4,7 | 0,1% |
| 84 | Debêntures | CPGS16 | Compagas | Óleo e Gás | AA+ | -0,4% | 9,1 | 0,1% |
| 85 | Debêntures | ITPO15 | Itapoá | Portos | AA- | -0,3% | 6,0 | 0,1% |
| 86 | Debêntures | ERPM11 | EPR | Rodovias | S/R | 1,2% | 2,8 | 0,1% |
| 87 | Debêntures | PRPO12 | Pirapora II | Geração de Energia | AAA | 0,2% | 2,9 | 0,1% |
| 88 | Debêntures | CEAD11 | CEA II | Geração de Energia | AA+ | 0,3% | 1,9 | 0,1% |
| 89 | Debêntures | VIXL18 | Vix | Logística | AA- | 1,2% | 2,5 | 0,1% |
| 90 | Debêntures | LCAMD3 | Localiza | Logística | AAA | 1,4% | 2,7 | 0,1% |
| 91 | Debêntures | COCEB2 | Enel Ceará | Distribuição de Energia | AAA | 0,5% | 3,5 | 0,1% |
| 92 | Debêntures | POTE11 | Potengi | Geração de Energia | AAA | -0,1% | 6,3 | 0,1% |
| 93 | Debêntures | DESK18 | Desktop | Telecom | A+ | -0,2% | 4,6 | 0,1% |
| 94 | Debêntures | CRCF12 | EPR Vias do Café | Rodovias | AA | 0,7% | 8,1 | 0,1% |
| 95 | Debêntures | ACRC21 | Atlas Luiz Carlos | Geração de Energia | AA | 0,8% | 6,8 | 0,1% |
| 96 | Debêntures | UTPS22 | Pampa Sul | Geração de Energia | AA+ | 0,4% | 5,5 | 0,1% |

COMPOSIÇÃO DA CARTEIRA¹

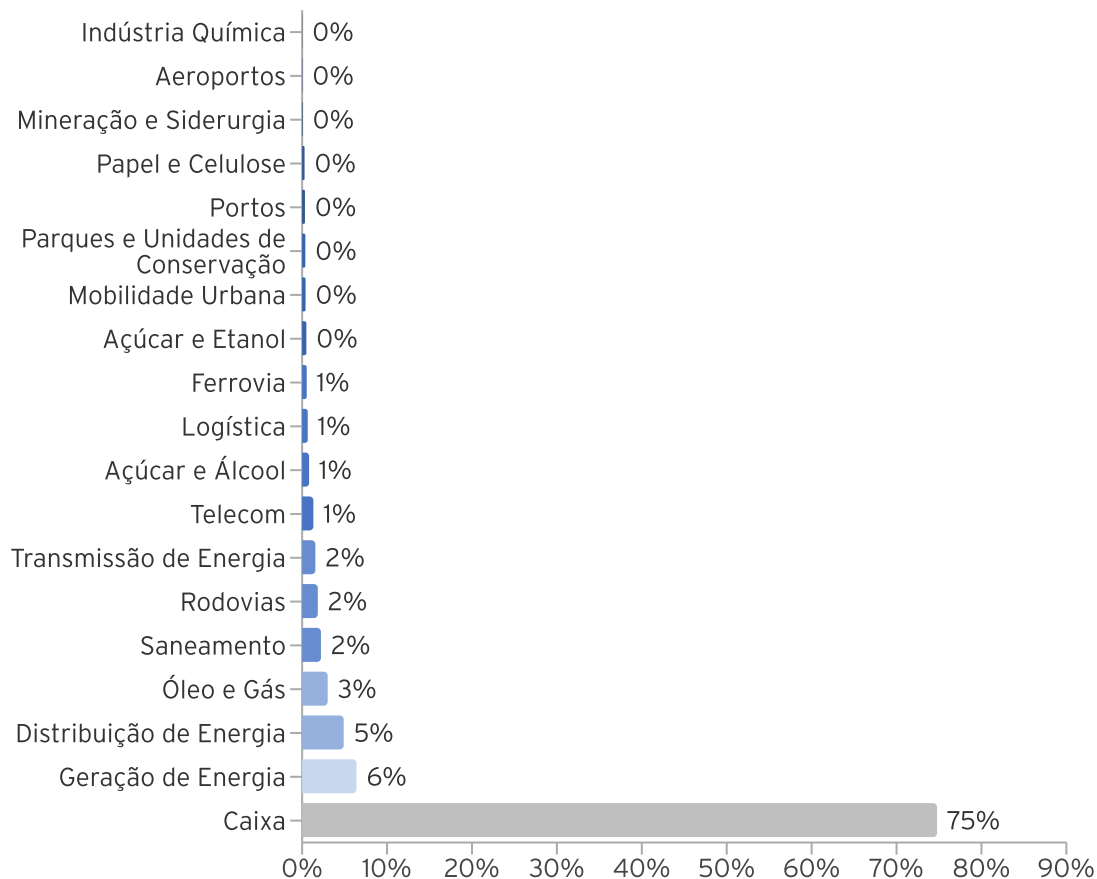
| # | TIPO | CÓDIGO | EMISSOR | SETOR | RATING | SPREAD DE CRÉDITO | DURATION | %PL |
|-----|------------|--------|--------------------|-------------------------|--------|-------------------|----------|------|
| 97 | Debêntures | RSAN25 | Corsan | Saneamento | AA+ | 2,1% | 2,2 | 0,1% |
| 98 | Debêntures | EQPA19 | Equatorial Energia | Distribuição de Energia | AAA | -0,0% | 7,0 | 0,1% |
| 99 | Debêntures | RECV11 | Petro Recôncavo | Óleo e Gás | AA | -0,7% | 3,5 | 0,1% |
| 100 | Debêntures | ELPLA7 | Enel São Paulo | Distribuição de Energia | AAA | 6,6% | 4,0 | 0,1% |
| 101 | Debêntures | BTEL13 | V.tal | Telecom | AA+ | 1,1% | 3,7 | 0,0% |
| 102 | Debêntures | IFPT11 | IFIN Participações | Saneamento | S/R | 8,2% | 2,7 | 0,0% |
| 103 | Debêntures | PEAG13 | Usina da Pedra | Açúcar e Álcool | S/R | 0,7% | 4,5 | 0,0% |
| 104 | Debêntures | CMIN11 | CSN Mineração | Mineração e Siderurgia | A- | 5,9% | 4,5 | 0,0% |
| 105 | Debêntures | EBAS13 | Embasa | Saneamento | AA | 0,3% | 3,9 | 0,0% |
| 106 | Debêntures | CSRNA4 | Neoenergia | Distribuição de Energia | AAA | -0,5% | 4,3 | 0,0% |
| 107 | Debêntures | OVSAA8 | Unidas | Logística | AA | 2,4% | 2,2 | 0,0% |
| 108 | Debêntures | CGOS16 | Equatorial Energia | Distribuição de Energia | AAA | -0,0% | 6,5 | 0,0% |
| 109 | Debêntures | IVIAA0 | Intervias | Rodovias | AAA | 0,4% | 5,9 | 0,0% |
| 110 | Debêntures | LXIN12 | Energisa | Distribuição de Energia | AAA | -0,3% | 4,8 | 0,0% |
| 111 | Debêntures | BRST11 | Brisanet | Telecom | AA- | -0,5% | 1,2 | 0,0% |
| 112 | Debêntures | SUMI17 | Alloha | Telecom | A | 5,4% | 3,9 | 0,0% |
| 113 | Debêntures | RCEN12 | Janaúba Solar | Geração de Energia | AA- | 0,6% | 6,4 | 0,0% |
| 114 | Debêntures | CONF11 | Confluência | Geração de Energia | AA- | 0,3% | 6,3 | 0,0% |
| 115 | Debêntures | UBRO21 | UTE Bromélia | Geração de Energia | S/R | 2,0% | 4,2 | 0,0% |
| 116 | Debêntures | CDES11 | Vports | Portos | AAA | -0,3% | 6,6 | 0,0% |
| 117 | Debêntures | RALM21 | Rialma V | Transmissão de Energia | AAA | 0,5% | 8,9 | 0,0% |
| 118 | Debêntures | QUAT13 | Zilor | Açúcar e Álcool | A+ | 0,6% | 3,4 | 0,0% |
| 119 | Debêntures | RIS414 | Aegea | Saneamento | AA+ | 0,5% | 4,8 | 0,0% |
| 120 | Debêntures | EGIEB4 | Engie Brasil | Geração de Energia | AAA | -0,7% | 4,3 | 0,0% |
| 121 | Debêntures | BRKMB8 | Braskem | Indústria Química | CCC- | 33,0% | 2,5 | 0,0% |
| 122 | Debêntures | PAXA12 | PAX Aeroportos | Aeroportos | AA- | 1,4% | 6,7 | 0,0% |
| 123 | Debêntures | ERDVA4 | Ecorodovias | Rodovias | AAA | -0,1% | 4,3 | 0,0% |
| 124 | Debêntures | TEPA13 | Brasil TecPar | Telecom | AA- | 4,1% | 3,5 | 0,0% |
| 125 | Debêntures | CEAP17 | Equatorial Energia | Distribuição de Energia | AA+ | -0,1% | 6,6 | 0,0% |
| 126 | Debêntures | CMIN21 | CSN Mineração | Mineração e Siderurgia | A- | 5,3% | 6,5 | 0,0% |
| 127 | Debêntures | PRSS11 | PRS Aeroportos | Aeroportos | AA | 0,9% | 6,7 | 0,0% |
| 128 | Debêntures | AGVL15 | Agrovale | Açúcar e Álcool | A | -0,1% | 4,6 | 0,0% |

COMPOSIÇÃO DA CARTEIRA¹

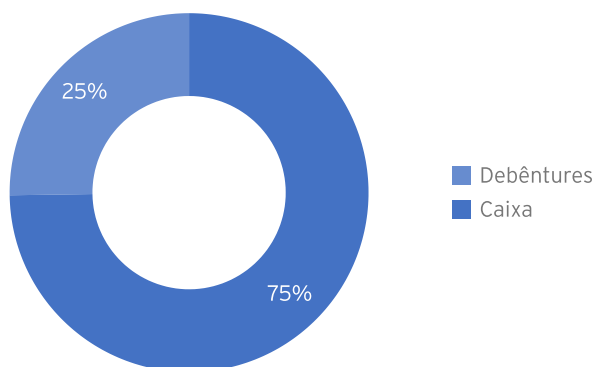
| # | TIPO | CÓDIGO | EMISSOR | SETOR | RATING | SPREAD DE CRÉDITO | DURATION | %PL |
|--------------|------------|--------|---------------------|------------------------|--------|-------------------|------------|---------------|
| 129 | Debêntures | SNRA13 | Usina Sonora | Açúcar e Álcool | A | 2,2% | 1,9 | 0,0% |
| 130 | Debêntures | OVSAA3 | Unidas | Logística | AA | 2,2% | 1,8 | 0,0% |
| 131 | Debêntures | ANET11 | Vero | Telecom | A+ | 1,8% | 1,6 | 0,0% |
| 132 | Debêntures | EDPA11 | EDP Aliança | Transmissão de Energia | AAA | 0,0% | 6,5 | 0,0% |
| 133 | Debêntures | CASN23 | Casan | Saneamento | A+ | 0,3% | 3,1 | 0,0% |
| 134 | Debêntures | BARU11 | Barueri Energia | Geração de Energia | AA- | 0,0% | 7,9 | 0,0% |
| 135 | Debêntures | TEPA23 | Brasil TecPar | Telecom | AA- | 2,4% | 3,6 | 0,0% |
| 136 | Debêntures | HBSA21 | Hidrovias do Brasil | Logística | AAA | 0,2% | 3,9 | 0,0% |
| 137 | Debêntures | ANET12 | Vero | Telecom | A+ | 1,9% | 2,6 | 0,0% |
| 138 | Caixa | | | | AAA | 0,0% | 0,0 | 74,8% |
| Total | | | | | | 0,1% | 1,2 | 100,0% |

COMPOSIÇÃO DA CARTEIRA¹

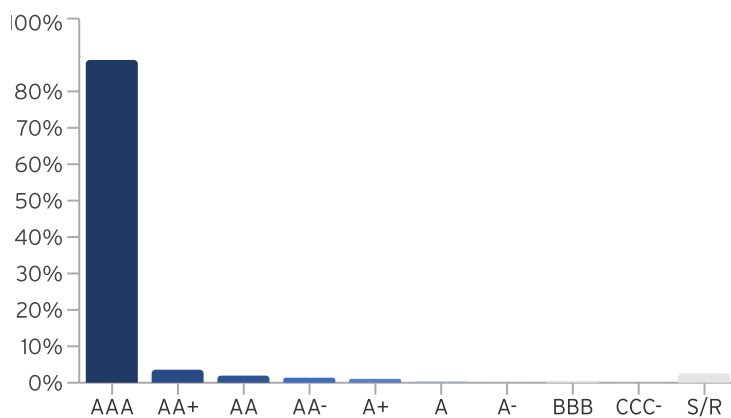
ALOCAÇÃO POR SETOR



ALOCAÇÃO POR TIPO



ALOCAÇÃO POR RATING



1 - Visão da carteira consolidada do Fundo, em % do Patrimônio Líquido. O Sparta Infra Inflação Longa tem 99% do Patrimônio Líquido aplicado no fundo Sparta Infra Inflação Longa Master I (CNPJ 58.443.398/0001-10) e Sparta Infra Inflação Longa Master II (CNPJ: 61.643.338/0001-56)

CANAL EDUCACIONAL



A Sparta montou uma playlist para explicar para os investidores os detalhes sobre fundos de infraestrutura e responder as principais dúvidas que temos recebido.

Seguem abaixo os últimos vídeos lançados no canal:

- Melhores fundos de investimento para 2026
- 4 motivos para investir em JURO11
- Melhores fundos listados para 2026

A playlist hoje possui mais de dez vídeos. Segue a lista dos mais vistos:

- Amortização em FI Infras
- Marcação a Mercado
- Troca de Indexador: Você sabia dessa possibilidade?
- Quais são as diferentes cotas que um FI Infra tem?
- Relatório Interativo do JURO11

Estamos preparando mais videos que serão divulgados nos próximos dias. Se tiver sugestões de novos assuntos para abordarmos, envie um e-mail para divs11@sparta.com.br

CARACTERÍSTICAS DO FUNDO

| | |
|--|--|
| Código B3: | DIVS11 |
| Nome: | Sparta Infra Inflação Longa FIC FI-Infra |
| CNPJ: | 58.390.457/0001-30 |
| Categoria Anbima: | Renda Fixa Duração Livre Crédito Livre |
| Data de Início: | 20/12/2024 |
| Taxa de Administração (Global): | 1,0% a.a. |
| Taxa de Performance: | Não há |
| Administrador: | BNY Mellon Serviços Financeiros DTVM S/A |
| Gestor: | Sparta Administradora de Recursos Ltda. |
| Rentabilidade Alvo: | IDKA IPCA 5A +2,0% a.a. |
| Público Alvo: | Investidores em geral |
| Distribuições: | Expectativa de distribuições mensais |
| Tributação: | Isenção total de IR para pessoas físicas (ganho de capital e distribuição de rendimento), conforme a Lei nº 12.431 |
| Política de Investimento: | O fundo deve investir no mínimo 95% do patrimônio líquido em cotas de fundos de investimento que se enquadrem no Art. 3º da Lei nº 12.431, e que invistem pelo menos 85% do seu patrimônio líquido em ativos de infraestrutura, conforme Art. 2º da Lei nº 12.431. |

ÚLTIMAS MENÇÕES NA MÍDIA



03/2026 - Lucas Fii: #DIVS11 - VAI CRESCER BASTANTE!



03/2026 - Felipe Torres: DIVS11: Em fevereiro o fundo seguiu alocando o capital da 2ª emissão e adicionou 13 novos emissores



02/2026 - Suno: FI-Infra: como escolher os melhores? Feat: Ulisses Nehmi (CEO da Sparta)



02/2026 - Felipe Torres: DIVS11: Em janeiro, o fundo aumentou a diversificação e adicionou 10 novos emissores no portfólio



02/2026 - Investir e CRESCER: DIVS11: FI-INFRA SURPREENDEU! VEJA OS NÚMEROS DO NOVO RELATÓRIO



01/2026 - Sparta Fundos: Atualização FI Infras - Jan.26



01/2026 - Lucas Fii: #DIVS11 - DE OLHO NO VP!



01/2026 - Felipe Torres: DIVS11: Em dezembro, o fundo adicionou três novos ativos no portfólio



12/2025 - Felipe Torres: Mega Live: Fundos Listados e o Mercado de Infraestrutura



12/2025 - FilcaEsperto: #divs11 - Bons rendimentos o ano de 2026 inteiro!!!



11/2025 - Lucas Fii: #DIVS11 - HORA BOA PRA SEGURAR O CAIXA!

ATIVOS

Descrição das maiores posições do fundo em ordem alfabética. Para ver a descrição de todos os ativos, consulte o [Relatório Interativo do DIVS11](#).

| | | |
|---|-----------------------------|--|
|  | Rating: Fitch AAA | <p>A Comgás é a maior distribuidora de gás natural do país. Com atuação em São Paulo, a companhia atende mais de 2,1 milhões de consumidores. A companhia possui contrato de concessão com vencimento em 2049, e possui a Cosan como principal acionista da companhia que é uma holding que atua nos mais diversos segmentos de infraestrutura no Brasil.</p> |
|  | Rating: Fitch AAA | <p>Há 116 anos no setor elétrico brasileiro, o Grupo Energisa é o quinto maior grupo de distribuição de energia elétrica do Brasil, onde detém 10% do market share em número de consumidores. A companhia controla 11 distribuidoras, com uma a área de concessão que representa 24 % do território nacional. Além disso, a companhia ainda possui atividades relacionadas a transmissão de energia, com cerca de 1,7 mil km de linhas de transmissão.</p> |
|  | Rating: Fitch AAA | <p>A Engie Brasil é a 2ª maior empresa de geração de energia elétrica do Brasil, possuindo capacidade instalada de 10GW composto por hidrelétricas, parques eólicos e solares e termelétricas além de ter participação menor no segmento de transmissão de energia. A companhia é controlada pela estatal francesa ENGIE que é uma das maiores empresas de energia do mundo.</p> |
|  | Rating: S&P AAA | <p>A Equatorial Energia é o 3º maior grupo de distribuição de energia do país em número de clientes por operar 7 concessionárias. A empresa também atua nos setores de geração e transmissão de energia e recentemente entrou no setor de saneamento, se tornando a primeira empresa multi-utilities do país.</p> |
|  | Rating: S&P AAA | <p>A Neoenergia atua no setor elétrico brasileiro, com presença em 18 Estados e no Distrito Federal. A companhia é responsável pela distribuição de energia elétrica para mais de 16 milhões de clientes e por operar cerca de 2,3 mil km de linhas de transmissão em operação. Além disso, possui parques eólicos, solares e hidrelétricas, com geração total de 5 GW em operação.</p> |

GLOSSÁRIO

- **Cota patrimonial:** Cota do fundo para a o último dia útil mês
- **Duration do spread de crédito:** Sensibilidade a choque paralelo na curva do spread de crédito
- **Rating:** Nota de qualidade de crédito atribuída por uma agência de classificação de risco
- **Spread de crédito:** Remuneração adicional em relação ao título público de duration equivalente

RECEBA NOVIDADES NO E-MAIL

Cadastre-se em divs11.com.br para receber novidades e avisos do fundo em primeira mão.



Disclaimer: Este Material de Divulgação foi preparado pela Sparta Administradora de Recursos Ltda. Rentabilidade passada não representa garantia de resultados futuros. Leia o regulamento, o formulário de informações complementares e a lâmina de informações essenciais antes de investir. O regulamento, o formulário de informações complementares e a lâmina de informações essenciais encontram-se disponíveis no site do Administrador e do Gestor. Fundos de investimento não contam com garantia do administrador do fundo, do gestor da carteira, de qualquer mecanismo de seguro ou do Fundo Garantidor de Créditos – FGC. As rentabilidades divulgadas são líquidas da taxa de administração, mas não de impostos, caso aplicável. As estratégias de investimento do fundo podem resultar em significativas perdas patrimoniais para seus cotistas. Administrador: BNY Mellon Serviços Financeiros DTVM S.A., CNPJ 02.201.501/0001-61, Av. República do Chile, 330, Torre Oeste – 14.º andar, Rio de Janeiro – RJ, CEP 20031-170, www.bny.com, SAC: sac@bny.com.br ou (21) 3219-2600. Ouvidoria: ouvidoria@bnymellon.com.br ou 0800-7253219. Gestor: Sparta Administradora de Recursos Ltda., CNPJ 72.745.714/0001-30, R. Fidêncio Ramos, 213 – Cj. 61, São Paulo – SP, CEP 04551-010, Tel: (11) 5054-4700, contato@sparta.com.br, www.sparta.com.br