SPARTA
FUNDOS DE INVESTIMENTO

JUR011

SPARTA INFRA
FIC FI-INFRA

RELATÓRIO MENSAL DE GESTÃO

Julho/2026

CNPJ 42.730.834/0001-00

O FUNDO

O Sparta Infra é um fundo de renda fixa que investe seus recursos em debêntures incentivadas. O fundo está disponível para investidores em geral e tem meta de retorno de 2,0% a.a. acima do IMA-B 5

Isenção Total de IR[1]

Retorno Atrelado à Inflação

Distribuição de Rendimentos

Negociação na B3

ÚLTIMAS DISTRIBUIÇÕES

Mês de Referência	Data Pagamento	Distribuições (R$/Cota)	Dividend Yield em 12m (a.a.)
Jul-26	14/08/2026	R$ 0,75	10,2%
Jun-26	15/07/2026	R$ 0,00	10,5%
Mai-26	15/06/2026	R$ 0,50	11,6%
Abr-26	15/05/2026	R$ 0,75	12,1%
Mar-26	15/04/2026	R$ 1,00	12,3%
Fev-26	13/03/2026	R$ 1,00	12,3%

RESUMO DO MÊS

Dados de fechamento do dia 31/07/2026

10,2%
Dividend Yield em 12m (a.a.)

R$ 100,41
Cota Patrimonial

R$ 96,40
Cota de Mercado (B3)

IPCA + 9,5%
Carrego da Carteira (a.a.)

1,1%
Spread de Crédito (a.a.)

3,5 anos
Duration

4,7 anos
Duration do Spread de Crédito

R$ 2,1 bilhões
Patrimônio Líquido

93.027
Cotistas

1 - Isenção total de IR para pessoas físicas.

COMENTÁRIO DO GESTOR

Em julho, observamos uma leve abertura nos spreads das debêntures incentivadas. Ao mesmo tempo, o fluxo da indústria apresentou melhora, com os resgates líquidos recuando para cerca de R$ 2 bilhões. Embora esse movimento reduza a pressão por vendas forçadas de ativos, ainda não observamos uma retomada consistente da captação para a classe, o que pode manter o mercado de debêntures incentivadas sujeito a episódios de volatilidade nos próximos meses.

No componente de risco de mercado, seguimos com duration equivalente a 1,5 ano acima do IMA-B 5 para capturar uma eventual normalização das taxas de juros reais. Em julho, as taxas das NTN-Bs apresentaram leve fechamento e o carrego do IMA-B 5 passou para IPCA+8,4% a.a. Ao somarmos esse nível de juros reais ao spread de crédito da carteira, o carrego total do JURO11 passou para IPCA+9,5% a.a.

Na carteira de crédito, seguimos realizando ajustes com foco em melhorar a relação entre retorno esperado e risco. Esses movimentos mantiveram o spread médio para 1,1% a.a., ao mesmo tempo em que reduziram a duration de crédito para 4,7 anos. O caixa aumentou para 9%, preservando flexibilidade para aproveitar oportunidades caso a volatilidade do mercado de debêntures incentivadas continue criando distorções de preço.

DISTRIBUIÇÕES DE RENDIMENTOS

Em 30/07/2026, anunciamos a distribuição de rendimentos de R$ 0,75/cota para os cotistas do JURO11 com posição em 31/07/2026. Após essa distribuição, a cota patrimonial permaneceu em R$ 100,41, mantendo uma reserva acumulada de R$ 0,41/cota.

Como comunicamos em relatórios anteriores, a política de distribuição do JURO11 está condicionada à preservação da cota patrimonial em relação à referência de R$ 100/cota. Dessa forma, as distribuições mensais dependem da manutenção de resultado acumulado positivo.

Para os próximos meses, seguimos com a intenção de retomar distribuições alinhadas ao carrego da carteira, em torno de R$ 1,00/cota, desde que a evolução da cota patrimonial e as condições de mercado permitam.

ÚLTIMAS DISTRIBUIÇÕES

Mês de Referência	Data Pagamento	Distribuições (R$/Cota)	Dividend Yield em 12m (a.a.)
Jul-26	14/08/2026	R$ 0,75	10,2%
Jun-26	15/07/2026	R$ 0,00	10,5%
Mai-26	15/06/2026	R$ 0,50	11,6%
Abr-26	15/05/2026	R$ 0,75	12,1%
Mar-26	15/04/2026	R$ 1,00	12,3%
Fev-26	13/03/2026	R$ 1,00	12,3%
Jan-26	13/02/2026	R$ 1,00	12,4%
Dez-25	15/01/2026	R$ 1,00	12,1%
Nov-25	12/12/2025	R$ 1,00	11,6%
Out-25	14/11/2025	R$ 1,00	11,6%
Set-25	14/10/2025	R$ 1,00	11,6%
Ago-25	12/09/2025	R$ 1,00	11,6%

Acesse aqui a planilha com a tabela das distribuições.

Nota: A expectativa de retorno projetada não representa e nem deve ser considerada, a qualquer momento ou sob qualquer hipótese, como promessa, garantia ou sugestão de rentabilidade futura ou de isenção de riscos aos cotistas.

RENTABILIDADE

Os resultados dessa seção são baseados no desempenho da cota patrimonial ajustada pelas distribuições.

	Mês	Ano	12m	Início	PL*	PL 12m*
Sparta Infra	1,01%	4,32%	9,97%	80,1%	2.066	2.082
dif IMA-B 5	**-0,22%**	**-3,23%**	**-2,84%**	**14,2%**		
IMA-B 5	1,24%	7,80%	13,18%	57,7%		

* R$ MM

Data de Início: 08/12/2021
Data Referência: 31/07/2026

		JAN	FEV	MAR	ABR	MAI	JUN	JUL	AGO	SET	OUT	NOV	DEZ	ANO
2021	Sparta Infra												0,87%	0,87%
	dif IMA-B 5												**0,61%**	**0,61%**
2022	Sparta Infra	0,83%	2,20%	2,63%	2,27%	1,36%	0,54%	0,44%	1,86%	1,23%	0,78%	1,18%	1,38%	18,00%
	dif IMA-B 5	**0,72%**	**1,13%**	**0,03%**	**0,70%**	**0,57%**	**0,20%**	**0,43%**	**1,86%**	**0,80%**	**-1,11%**	**1,52%**	**0,43%**	**7,49%**
2023	Sparta Infra	0,27%	-1,03%	1,22%	0,58%	2,79%	2,30%	2,36%	1,38%	0,50%	-0,10%	1,91%	2,02%	15,08%
	dif IMA-B 5	**-1,11%**	**-2,40%**	**-0,29%**	**-0,32%**	**2,21%**	**1,24%**	**1,37%**	**0,76%**	**0,36%**	**0,21%**	**0,11%**	**0,55%**	**2,64%**
2024	Sparta Infra	1,28%	2,16%	1,19%	0,07%	1,48%	0,64%	1,13%	0,96%	1,28%	0,90%	-0,01%	-0,67%	10,87%
	dif IMA-B 5	**0,59%**	**1,55%**	**0,42%**	**0,28%**	**0,43%**	**0,24%**	**0,21%**	**0,36%**	**0,88%**	**0,16%**	**-0,37%**	**-0,39%**	**4,44%**
2025	Sparta Infra	1,80%	0,95%	0,83%	2,20%	0,69%	0,98%	0,17%	1,94%	1,61%	0,02%	1,31%	0,44%	13,68%
	dif IMA-B 5	**-0,08%**	**0,30%**	**0,28%**	**0,43%**	**0,07%**	**0,53%**	**-0,12%**	**0,75%**	**0,95%**	**-1,00%**	**0,23%**	**-0,50%**	**1,82%**
2026	Sparta Infra	2,45%	0,42%	0,19%	-0,54%	0,73%	0,02%	1,01%						4,32%
	dif IMA-B 5	**1,23%**	**-0,79%**	**-1,19%**	**-1,83%**	**-0,24%**	**-0,20%**	**-0,22%**						**-3,23%**

DESEMPENHO DESDE O INÍCIO

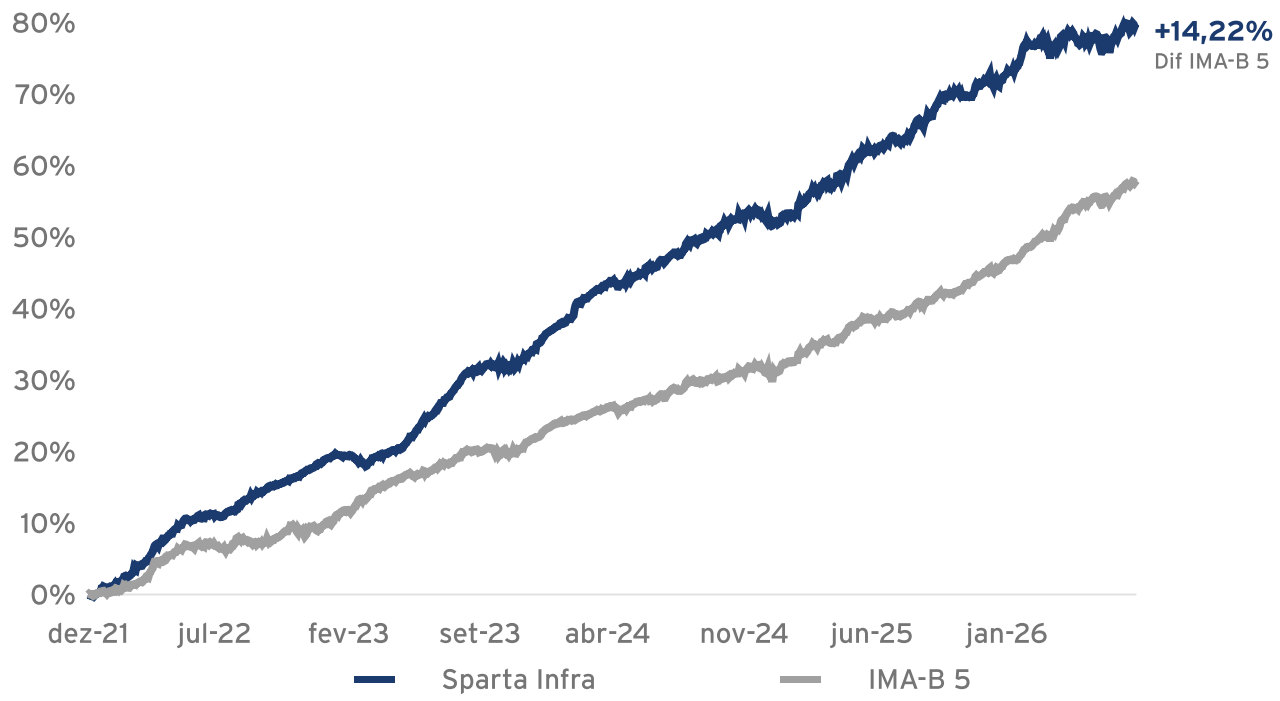

ATRIBUIÇÃO DE PERFORMANCE

Neste mês, o fundo teve rendimento de 1,0%, impactado negativamente pela componente de marcação crédito. O IMA-B 5 teve rendimento de +1,2%, com maior contribuição do carrego.

Nos últimos 12 meses, o IMA-B 5 rendeu +13,2%, retorno explicado majoritariamente pelo Carrego, que trouxe +8,2%, e pelo IPCA, que somou +4,5%. A taxa média do IMA-B 5 está em IPCA+8,4%.

O Sparta Infra teve performance de +10,0% nos últimos 12 meses, superando o IPCA em +5,3% no período. O IMA-B 5 contribuiu com +13,2%. A segunda maior contribuição veio do Carrego Crédito, +0,7%, em linha com o spread de crédito médio no período. A Marcação Crédito teve impacto negativo de -1,8%. A Alocação Dinâmica, que representa o resultado decorrente de descasamento entre a exposição líquida ao risco de mercado da carteira e o IMA-B 5 teve impacto de -0,7%.

Componente	Mês	12 meses
IMA-B 5	**1,2%**	**13,2%**
IPCA	0,0%	4,5%
Carrego	0,8%	8,2%
Marcação	0,5%	0,2%
Crédito	**-0,3%**	**-1,2%**
Carrego Crédito	0,1%	0,7%
Marcação Crédito	-0,4%	-1,8%
Alocação Dinâmica	**0,2%**	**-0,7%**
Outros	**-0,0%**	**0,0%**
Taxa de Adm	**-0,1%**	**-1,0%**
Total	**1,0%**	**10,0%**

Desempenho do IMA-B 5 em 12 meses

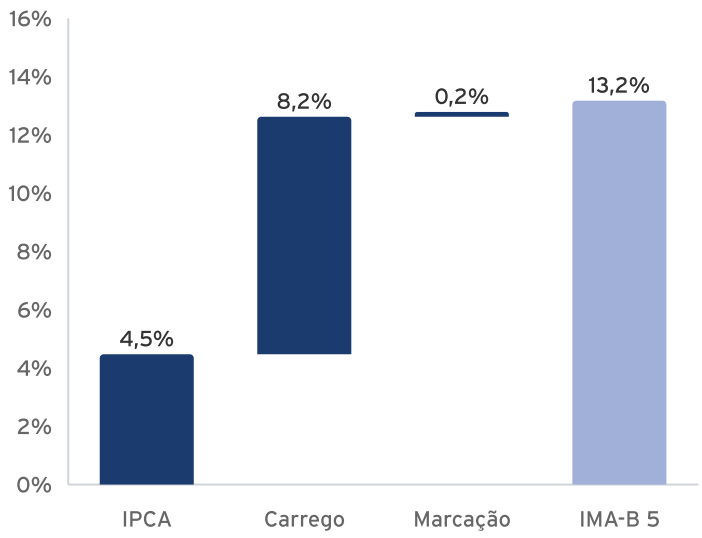

Desempenho do Sparta Infra em 12 meses

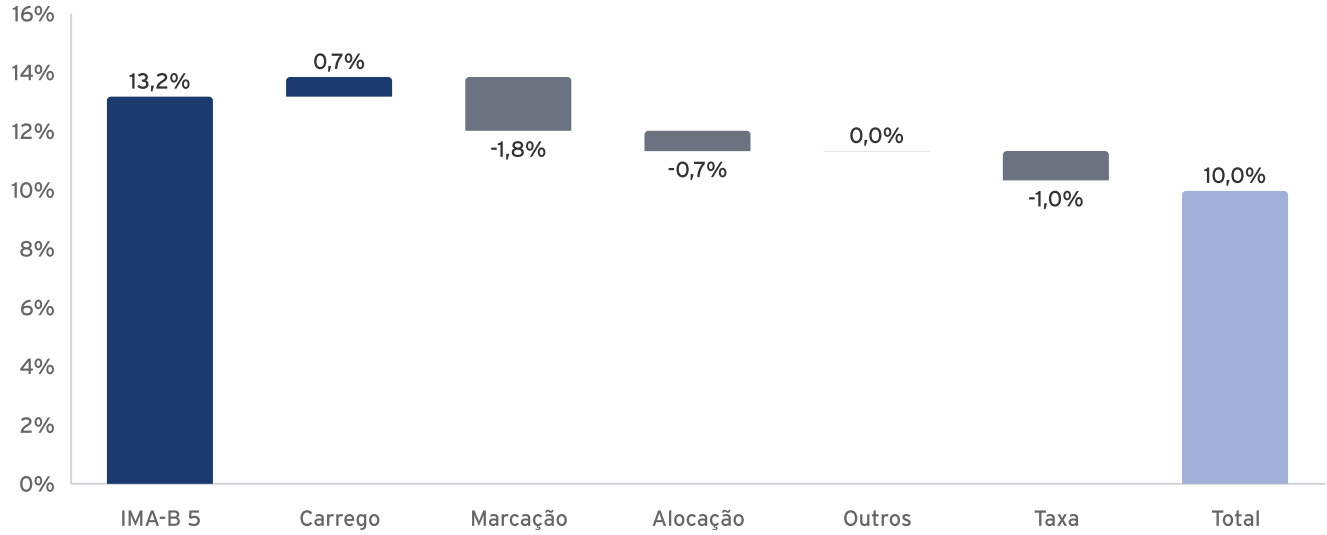

COMPOSIÇÃO DA CARTEIRA[1]

#	TIPO	CÓDIGO	EMISSOR	SETOR	RATING	SPREAD DE CRÉDITO	DURATION	%PL
1	Debêntures	CRTR12	EPR Triângulo Mineiro	Rodovias	A+	0,9%	6,4	3,0%
2	Debêntures	CASN23	Casan	Saneamento	A+	0,5%	3,1	2,3%
3	Debêntures	BCPSA5	Claro	Telecomunicações	AAA	-0,6%	2,4	2,2%
4	Debêntures	ASSR21	Serena	Geração de Energia	AA	1,0%	6,4	2,1%
5	Debêntures	ACRC21	Atlas Luiz Carlos	Geração de Energia	AA	0,8%	6,8	1,8%
6	Debêntures	ECOA11	Ecourbis	Saneamento	S/R	0,7%	4,3	1,7%
7	Debêntures	CGEE23	CEEE	Geração de Energia	S/R	5,7%	5,5	1,7%
8	Debêntures	ECRD14	Ecorodovias	Rodovias	AAA	0,9%	8,5	1,7%
9	Debêntures	PEAG13	Usina da Pedra	Açúcar e Etanol	S/R	0,6%	4,3	1,6%
10	Debêntures	MESA23	Mirante	Geração de Energia	A+	1,1%	7,7	1,6%
11	Debêntures	CCIA12	Usina Cocal	Açúcar e Etanol	AA+	0,5%	3,1	1,6%
12	Debêntures	CLTM14	Linhas 8 e 9	Mobilidade Urbana	AA	0,8%	5,6	1,6%
13	Debêntures	HVSP11	Vibra	Óleo e Gás	AAA	1,0%	4,9	1,6%
14	Debêntures	BTEL13	V.tal	Telecomunicações	AA	1,2%	3,6	1,6%
15	Debêntures	ELPLC8	Enel São Paulo	Distribuição de Energia	AA+	1,8%	2,8	1,5%
16	Debêntures	IVIAA0	Intervias	Rodovias	AAA	1,1%	5,6	1,5%
17	Debêntures	BHSA11	Equatorial Energia	Holdings	AA+	0,2%	7,2	1,3%
18	Debêntures	RALM11	Rialma V	Transmissão de Energia	AAA	1,1%	8,2	1,2%
19	Debêntures	EQPAA1	Equatorial Energia	Holdings	AAA	0,2%	7,2	1,2%
20	Debêntures	RCEN12	Janaúba Solar	Geração de Energia	AA-	0,5%	6,0	1,1%
21	Debêntures	SUMI17	Alloha	Telecomunicações	A	5,4%	3,7	1,1%
22	Debêntures	AEAB11	Auren	Geração de Energia	AA-	0,4%	7,5	1,1%
23	Debêntures	BRST11	Brisanet	Telecomunicações	AA-	0,2%	0,8	1,1%
24	Debêntures	HSBH11	Helexia SBH4	Geração de Energia	S/R	1,1%	6,3	1,1%
25	Debêntures	DESK17	Desktop	Telecomunicações	A+	-0,2%	3,4	1,1%
26	Debêntures	UNEG11	UTE GNA I	Geração de Energia	A	0,6%	6,6	1,0%
27	Debêntures	TNHL11	Tucano III	Geração de Energia	AA+	0,0%	5,9	1,0%
28	Debêntures	RECV21	Petro Recôncavo	Óleo e Gás	AA	0,0%	3,0	1,0%
29	Debêntures	ELDC15	Eldorado	Papel e Celulose	AA+	0,9%	6,0	0,9%
30	Debêntures	COCEB2	Enel Ceará	Distribuição de Energia	AA+	0,9%	3,3	0,9%
31	Debêntures	SDMH11	Serra do Mel	Geração de Energia	AA-	0,9%	5,6	0,9%
32	Debêntures	RALM21	Rialma V	Transmissão de Energia	AAA	1,1%	8,2	0,8%

COMPOSIÇÃO DA CARTEIRA[1]

#	TIPO	CÓDIGO	EMISSOR	SETOR	RATING	SPREAD DE CRÉDITO	DURATION	%PL
33	Debêntures	ENGIC0	Energisa	Distribuição de Energia	AA+	0,1%	8,0	0,8%
34	Debêntures	SERI11	EDF Serra do Seridó F2	Geração de Energia	AAA	0,6%	4,8	0,8%
35	Debêntures	CONF11	Confluência	Geração de Energia	AA-	0,4%	6,2	0,8%
36	Debêntures	TAEB15	Tereos	Açúcar e Etanol	AA-	3,7%	0,8	0,8%
37	Debêntures	RIS414	Aegea	Saneamento	A	3,3%	4,3	0,8%
38	Debêntures	AGIZ11	Águas do Brasil	Saneamento	AAA	0,5%	8,0	0,7%
39	Debêntures	CEEBD1	Neoenergia	Distribuição de Energia	AAA	-0,2%	4,4	0,7%
40	Debêntures	CEPEB8	Neoenergia	Distribuição de Energia	AAA	-0,3%	4,6	0,7%
41	Debêntures	CEAD11	CEA II	Geração de Energia	AA+	0,2%	1,9	0,7%
42	Debêntures	VIALA5	Motiva	Rodovias	AAA	-0,3%	3,7	0,7%
43	Debêntures	RDVE11	RDVE	Geração de Energia	AA	-0,3%	4,6	0,7%
44	Debêntures	POTE12	Potengi	Geração de Energia	AAA	0,2%	5,7	0,7%
45	Debêntures	STRZ11	Auren	Geração de Energia	AAA	0,1%	5,2	0,7%
46	Debêntures	COMR14	Vibra	Óleo e Gás	AAA	1,1%	5,2	0,7%
47	Debêntures	AXIA18	Axia Energia	Geração de Energia	AAA	-0,4%	5,2	0,7%
48	Debêntures	SABP12	Rio+ Saneamento	Saneamento	AAA	2,8%	6,1	0,7%
49	Debêntures	CRCF12	EPR Vias do Café	Rodovias	AA	1,0%	7,6	0,6%
50	Debêntures	PTAZ11	Parintins	Transmissão de Energia	AAA	0,2%	8,4	0,6%
51	Debêntures	COMR15	Vibra	Óleo e Gás	AAA	1,2%	5,5	0,6%
52	Debêntures	ANET12	Vero	Telecomunicações	A+	6,1%	2,4	0,6%
53	Debêntures	TEPA13	Brasil TecPar	Telecomunicações	AA-	6,7%	3,1	0,6%
54	Debêntures	CPGS16	Compagas	Óleo e Gás	AA+	-0,5%	8,7	0,6%
55	Debêntures	ENAT11	Brava Energia	Óleo e Gás	AA	0,7%	1,7	0,6%
56	Debêntures	CERR18	Cerradinho	Açúcar e Etanol	AA	1,4%	5,5	0,6%
57	Debêntures	CPGTA1	Copel	Distribuição de Energia	AAA	-0,2%	6,8	0,6%
58	Debêntures	SAUC16	Coruripe | ACR Energia	Açúcar e Etanol	BBB	4,0%	3,1	0,6%
59	Debêntures	PRSS11	PRS Aeroportos	Aeroportos	AA	0,9%	6,3	0,5%
60	Debêntures	ITPO15	Itapoá	Portos	AAA	0,0%	5,8	0,5%
61	Debêntures	EBAS13	Embasa	Saneamento	AA	0,5%	3,7	0,5%
62	Debêntures	MGPRA0	MetrôRio	Mobilidade Urbana	AAA	0,9%	7,7	0,5%
63	Debêntures	FLCLA9	Energisa	Distribuição de Energia	AA+	0,1%	6,7	0,5%
64	Debêntures	OMGE22	Serena	Geração de Energia	AA	0,5%	2,0	0,5%

COMPOSIÇÃO DA CARTEIRA[1]

#	TIPO	CÓDIGO	EMISSOR	SETOR	RATING	SPREAD DE CRÉDITO	DURATION	%PL
65	Debêntures	QUAT13	Zilor	Açúcar e Etanol	A+	0,9%	3,6	0,5%
66	Debêntures	RSAN26	Corsan	Saneamento	A	1,6%	7,6	0,5%
67	Debêntures	CART13	Concessionária Raposo Tavares	Rodovias	AA+	0,4%	4,0	0,5%
68	Debêntures	CMGDA4	Cemig	Distribuição de Energia	AAA	-0,1%	7,3	0,5%
69	Debêntures	UTPS21	Pampa Sul	Geração de Energia	AAA	0,9%	5,1	0,5%
70	Debêntures	PAXA12	PAX Aeroportos	Aeroportos	AA-	1,1%	6,3	0,5%
71	Debêntures	CPLDA1	Copel	Distribuição de Energia	AAA	-0,2%	6,8	0,5%
72	Debêntures	AGVL15	Agrovale	Açúcar e Etanol	A	-0,0%	4,5	0,5%
73	Debêntures	CGASB4	Comgás	Óleo e Gás	AAA	0,1%	8,5	0,5%
74	Debêntures	ISAEC0	Isa Energia	Transmissão de Energia	AAA	-0,2%	8,8	0,5%
75	Debêntures	UBRO21	UTE Bromélia	Geração de Energia	S/R	2,6%	3,8	0,4%
76	Debêntures	ITPO14	Itapoá	Portos	AAA	-0,0%	5,0	0,4%
77	Debêntures	ENEV32	Eneva	Geração de Energia	AAA	-0,3%	1,7	0,4%
78	Debêntures	IFPT11	IFIN Participações	Saneamento	S/R	0,1%	3,2	0,4%
79	Debêntures	CPLD29	Copel	Distribuição de Energia	AAA	-0,3%	5,7	0,4%
80	Debêntures	EQPA19	Equatorial Energia	Holdings	AAA	0,1%	6,8	0,4%
81	Debêntures	HARG11	Ecorodovias	Rodovias	AAA	0,5%	5,0	0,4%
82	Debêntures	LXIN12	Energisa	Distribuição de Energia	AA+	-0,7%	5,1	0,4%
83	Debêntures	EGIEA6	Engie Brasil	Geração de Energia	AAA	-0,3%	7,7	0,4%
84	Debêntures	CGOSA2	Equatorial Energia	Holdings	AAA	0,2%	7,2	0,4%
85	Debêntures	UBRO11	UTE Bromélia	Geração de Energia	S/R	3,1%	1,9	0,4%
86	Debêntures	CGOSB0	Equatorial Energia	Holdings	AAA	0,1%	6,7	0,4%
87	Debêntures	POTE11	Potengi	Geração de Energia	AAA	0,3%	6,1	0,4%
88	Debêntures	ERDVB4	Ecorodovias	Rodovias	AAA	0,5%	5,4	0,4%
89	Debêntures	RISP22	Aegea	Saneamento	A	3,1%	7,6	0,4%
90	Debêntures	ENMTF8	Energisa	Distribuição de Energia	AA+	0,1%	6,9	0,3%
91	Debêntures	VSFE11	TotalEnergies	Óleo e Gás	AAA	-0,0%	8,4	0,3%
92	Debêntures	BARU11	Barueri Energia	Saneamento	AA-	0,3%	7,4	0,3%
93	Debêntures	PEJA13	PetroRio	Óleo e Gás	AAA	-0,2%	2,3	0,3%
94	Debêntures	AESLD2	CPFL Energia	Distribuição de Energia	AAA	-0,2%	6,5	0,3%
95	Debêntures	UTPS22	Pampa Sul	Geração de Energia	AAA	0,9%	5,3	0,3%
96	Debêntures	CASN34	Casan	Saneamento	A+	0,6%	4,5	0,3%

COMPOSIÇÃO DA CARTEIRA[1]

#	TIPO	CÓDIGO	EMISSOR	SETOR	RATING	SPREAD DE CRÉDITO	DURATION	%PL
97	Debêntures	VLIM14	VLI	Ferrovias	AAA	-0,3%	2,8	0,3%
98	Debêntures	RPTA14	Concessionária Raposo Tavares	Rodovias	AA+	0,5%	4,3	0,3%
99	Debêntures	BRKMA6	Braskem	Indústria Petroquímica	D	54,3%	1,9	0,3%
100	Debêntures	RECV11	Petro Recôncavo	Óleo e Gás	AA	0,1%	3,3	0,3%
101	Debêntures	TEPA23	Brasil TecPar	Telecomunicações	AA-	4,0%	3,2	0,3%
102	Debêntures	VDBF12	Ventos da Bahia II	Geração de Energia	AAA	0,2%	3,5	0,3%
103	Debêntures	CEEBD2	Neoenergia	Distribuição de Energia	AAA	0,0%	6,9	0,3%
104	Debêntures	GASC28	Rumo	Ferrovias	AA-	0,3%	8,0	0,2%
105	Debêntures	CLCD26	Celesc	Distribuição de Energia	AA	-0,4%	2,9	0,2%
106	Debêntures	CEEBC3	Neoenergia	Distribuição de Energia	AAA	-0,2%	3,7	0,2%
107	Debêntures	PRPO12	Pirapora II	Geração de Energia	AAA	0,1%	2,8	0,2%
108	Debêntures	MOTVB9	Motiva	Rodovias	AAA	-0,2%	7,3	0,2%
109	Debêntures	CDES11	Vports	Portos	AAA	-0,1%	6,5	0,2%
110	Debêntures	SRBS11	TotalEnergies	Óleo e Gás	AAA	-0,1%	7,6	0,2%
111	Debêntures	ECHP12	Equatorial Energia	Holdings	AA	-0,1%	1,9	0,2%
112	Debêntures	BRKMA8	Braskem	Indústria Petroquímica	C	48,8%	2,1	0,2%
113	Debêntures	RIS422	Aegea	Saneamento	A	3,1%	7,6	0,2%
114	Debêntures	CMGDB1	Cemig	Distribuição de Energia	AAA	-0,2%	7,0	0,2%
115	Debêntures	LTTE15	Energisa	Distribuição de Energia	AA+	-0,2%	4,8	0,2%
116	Debêntures	AURP12	Auren	Geração de Energia	AAA	-0,1%	5,8	0,2%
117	Debêntures	RISP14	Aegea	Saneamento	A	3,4%	4,3	0,2%
118	Debêntures	CMIN11	CSN Mineração	Mineração	A-	6,7%	4,3	0,2%
119	Debêntures	ASCP23	Ecovias Leste Paulista	Rodovias	AAA	0,1%	5,2	0,2%
120	Debêntures	ELPLA7	Enel São Paulo	Distribuição de Energia	AA+	3,4%	3,9	0,2%
121	Debêntures	ENEVA4	Eneva	Geração de Energia	AAA	-0,1%	7,0	0,2%
122	Debêntures	MSGT12	MSG	Transmissão de Energia	AA	-0,3%	2,0	0,2%
123	Debêntures	EKTT11	EKTT 9	Transmissão de Energia	AA+	-0,0%	5,2	0,2%
124	Debêntures	SNRA13	Usina Sonora	Açúcar e Etanol	A	0,2%	1,6	0,2%
125	Debêntures	CPIS16	Equatorial Piauí	Distribuição de Energia	AAA	0,2%	7,2	0,2%
126	Debêntures	CMGTB1	Cemig	Distribuição de Energia	AAA	-0,0%	8,6	0,2%
127	Debêntures	CRNP13	Ecovias Noroeste Paulista	Rodovias	AA+	0,9%	8,6	0,2%
128	Debêntures	VLIM29	VLI	Ferrovias	AAA	0,1%	8,7	0,2%

COMPOSIÇÃO DA CARTEIRA[1]

#	TIPO	CÓDIGO	EMISSOR	SETOR	RATING	SPREAD DE CRÉDITO	DURATION	%PL
129	Debêntures	SRTI11	Sertão I	Geração de Energia	AAA	0,2%	3,0	0,1%
130	Debêntures	EGIEB4	Engie Brasil	Geração de Energia	AAA	-0,5%	3,9	0,1%
131	Debêntures	TPEN11	Alupar	Transmissão de Energia	AAA	-0,5%	1,6	0,1%
132	Debêntures	ENMTD9	Energisa	Distribuição de Energia	AAA	0,2%	6,5	0,1%
133	Debêntures	ENERB8	Energisa	Distribuição de Energia	AAA	0,2%	6,5	0,1%
134	Debêntures	ENSEA5	Energisa	Distribuição de Energia	AAA	0,2%	6,9	0,1%
135	Debêntures	AESLC2	CPFL Energia	Distribuição de Energia	AAA	-0,3%	5,3	0,1%
136	Debêntures	TVVH11	Terminal Vila Velha	Portos	AA+	0,2%	3,1	0,1%
137	Debêntures	CAEC12	Cagece	Saneamento	AA-	0,1%	6,4	0,1%
138	Debêntures	VLIM19	VLI	Ferrovias	AAA	0,0%	7,5	0,1%
139	Debêntures	RIS412	Aegea	Saneamento	A	3,5%	4,0	0,1%
140	Debêntures	CLAG13	Colombo	Açúcar e Etanol	AAA	0,9%	1,4	0,1%
141	Debêntures	VIXL26	Vix	Logística	AA-	1,1%	1,3	0,1%
142	Debêntures	PALFB6	CPFL Energia	Distribuição de Energia	AAA	-0,3%	5,6	0,1%
143	Debêntures	CMGDB4	Cemig	Distribuição de Energia	AAA	-0,1%	8,6	0,1%
144	Debêntures	AGVF12	Agrovale	Açúcar e Etanol	A	-0,2%	0,5	0,1%
145	Debêntures	OVSAA8	Unidas	Locação de Frotas e Equipamentos	AA	2,3%	2,0	0,1%
146	Debêntures	ELPLA5	Enel São Paulo	Distribuição de Energia	AA+	3,4%	3,3	0,1%
147	Debêntures	SAELA7	Energisa	Distribuição de Energia	AAA	0,1%	6,6	0,1%
148	Debêntures	FBRI13	Telefônica	Telecomunicações	AAA	-0,5%	4,6	0,1%
149	Debêntures	UTPS12	Pampa Sul	Geração de Energia	AAA	0,9%	1,1	0,1%
150	Debêntures	LGEN11	Neoenergia	Distribuição de Energia	AA+	-0,2%	1,0	0,1%
151	Debêntures	CPIS13	Equatorial Piauí	Distribuição de Energia	AAA	0,2%	6,3	0,1%
152	Debêntures	OVSAB1	Unidas	Locação de Frotas e Equipamentos	AA	2,3%	3,6	0,1%
153	Debêntures	MRSAC2	MRS Logística	Ferrovias	AAA	-0,2%	8,1	0,1%
154	Debêntures	FGEN13	Alupar	Transmissão de Energia	AAA	-0,5%	0,8	0,1%
155	Debêntures	RUMOA3	Rumo	Ferrovias	AAA	0,2%	2,0	0,1%
156	Debêntures	ULFT14	VLI	Ferrovias	AAA	-0,1%	6,2	0,1%
157	Debêntures	ENEVB4	Eneva	Geração de Energia	AAA	-0,0%	8,8	0,1%
158	Debêntures	ENAT14	Brava Energia	Óleo e Gás	AA-	0,8%	3,3	0,1%
159	Debêntures	ESCEA5	EDP-Energias do Brasil	Distribuição de Energia	AAA	-0,1%	6,8	0,1%
160	Debêntures	EKTRC1	Neoenergia	Distribuição de Energia	AAA	-0,2%	2,3	0,1%

COMPOSIÇÃO DA CARTEIRA[1]

#	TIPO	CÓDIGO	EMISSOR	SETOR	RATING	SPREAD DE CRÉDITO	DURATION	%PL
161	Debêntures	ANET11	Vero	Telecomunicações	A+	9,0%	1,2	0,1%
162	Debêntures	ANHBB6	Autoban	Rodovias	AAA	-0,3%	6,7	0,0%
163	Debêntures	CSRN29	Neoenergia	Distribuição de Energia	AAA	-0,3%	1,6	0,0%
164	Debêntures	ENAT13	Brava Energia	Óleo e Gás	AA-	0,8%	3,3	0,0%
165	Debêntures	CVCN11	Santos Brasil	Portos	AAA	-0,0%	2,5	0,0%
166	Debêntures	EQPA18	Equatorial Energia	Holdings	AAA	0,1%	6,5	0,0%
167	Debêntures	DESK18	Desktop	Telecomunicações	A+	-0,2%	4,4	0,0%
168	Debêntures	HBSA21	Hidrovias do Brasil	Portos	AAA	0,2%	3,6	0,0%
169	Debêntures	CEROB4	Energisa	Distribuição de Energia	AA+	0,2%	8,4	0,0%
170	Debêntures	CNRD12	Way 306	Rodovias	AA+	0,7%	7,0	0,0%
171	Debêntures	ENAT32	Brava Energia	Óleo e Gás	AA	1,1%	2,5	0,0%
172	Debêntures	XNGU17	Xingu Transmissão	Transmissão de Energia	AAA	-0,6%	4,2	0,0%
173	Debêntures	OMNG12	Serena	Geração de Energia	AA+	0,1%	1,7	0,0%
174	Debêntures	TIET29	Auren	Geração de Energia	AAA	-0,2%	1,5	0,0%
175	Debêntures	GSTS24	Aegea	Saneamento	AA+	2,4%	6,3	0,0%
176	Debêntures	CGOS13	Equatorial Energia	Holdings	AAA	-0,0%	3,2	0,0%
177	Debêntures	RUMOA2	Rumo	Ferrovias	AA-	0,2%	1,4	0,0%
178	Debêntures	EDPA11	Aliança Transmissora	Transmissão de Energia	AAA	-0,1%	6,5	0,0%
179	Debêntures	TFLE19	Localiza	Locação de Frotas e Equipamentos	AAA	1,0%	2,9	0,0%
180	Debêntures	ENGIA5	Energisa	Distribuição de Energia	AAA	-0,1%	3,6	0,0%
181	Debêntures	OMGE41	Serena	Geração de Energia	AA	0,5%	0,8	0,0%
182	Debêntures	RSAN44	Corsan	Saneamento	AA-	1,5%	2,2	0,0%
183	Debêntures	ECER12	Ecorodovias	Rodovias	AAA	0,0%	1,1	0,0%
184	Debêntures	LCAMD3	Localiza	Locação de Frotas e Equipamentos	AAA	1,7%	2,4	0,0%
185	Debêntures	SBSPB6	Sabesp	Saneamento	AAA	-0,5%	0,9	0,0%
186	Debêntures	CGOSA0	Equatorial Energia	Holdings	AAA	0,1%	6,7	0,0%
187	Debêntures	SMTO24	São Martinho	Açúcar e Etanol	AAA	0,3%	7,1	0,0%
188	Debêntures	PALFB3	CPFL Energia	Distribuição de Energia	AAA	-0,2%	6,3	0,0%
189	Debêntures	EGIEA1	Engie Brasil	Geração de Energia	AAA	-0,5%	5,1	0,0%
190	Debêntures	GASC23	Rumo	Ferrovias	AAA	0,3%	5,8	0,0%
191	Debêntures	VLIM16	VLI	Ferrovias	AAA	-0,2%	5,7	0,0%
192	Debêntures	CPFPA7	CPFL Energia	Distribuição de Energia	S/R	-0,2%	5,4	0,0%

COMPOSIÇÃO DA CARTEIRA[1]

#	TIPO	CÓDIGO	EMISSOR	SETOR	RATING	SPREAD DE CRÉDITO	DURATION	%PL
193	Debêntures	ENGIB9	Energisa	Distribuição de Energia	AAA	0,0%	4,9	0,0%
194	Debêntures	RUMOA6	Rumo	Ferrovias	AAA	0,2%	3,5	0,0%
195	Debêntures	TFLEE1	Localiza	Locação de Frotas e Equipamentos	AAA	1,7%	4,3	0,0%
196	Debêntures	JTEE11	Taesa	Transmissão de Energia	S/R	-0,5%	3,4	0,0%
197	Debêntures	RUMOA5	Rumo	Ferrovias	AAA	0,3%	3,1	0,0%
198	Debêntures	MRSAB3	MRS Logística	Ferrovias	AAA	-0,2%	8,6	0,0%
199	Debêntures	ETEN21	Energisa	Distribuição de Energia	AA+	-0,0%	1,3	0,0%
200	Debêntures	AESLA9	CPFL Energia	Distribuição de Energia	AAA	-0,3%	6,0	0,0%
201	Debêntures	VLIM18	VLI	Ferrovias	AAA	-0,1%	6,2	0,0%
202	Debêntures	EGIEB5	Engie Brasil	Geração de Energia	AAA	-0,4%	6,1	0,0%
203	Debêntures	ENAT12	Brava Energia	Óleo e Gás	AA	0,8%	1,9	0,0%
204	Debêntures	TIET18	Auren	Geração de Energia	AAA	-0,2%	2,1	0,0%
205	Debêntures	ALIG12	Aliança Geração	Geração de Energia	AAA	-0,5%	1,6	0,0%
206	Debêntures	CMIN21	CSN Mineração	Mineração	A-	6,6%	6,2	0,0%
207	Debêntures	RUMOB3	Rumo	Ferrovias	AAA	0,2%	2,1	0,0%
208	Debêntures	CMGDB0	Cemig	Distribuição de Energia	AAA	-0,3%	5,2	0,0%
209	Debêntures	CGASA2	Comgás	Óleo e Gás	AAA	-0,1%	7,3	0,0%
210	Debêntures	FURN21	Axia Energia	Geração de Energia	AAA	-0,4%	1,7	0,0%
211	Debêntures	CPGTC0	Copel	Distribuição de Energia	AAA	-0,3%	6,1	0,0%
212	Debêntures	MRSAA3	MRS Logística	Ferrovias	AAA	-0,4%	4,9	0,0%
213	Debêntures	GASC18	Rumo	Ferrovias	AA-	0,3%	7,0	0,0%
214	Debêntures	TRRG12	Compass	Óleo e Gás	AA	-0,2%	4,2	0,0%
215	Debêntures	CPLDC0	Copel	Distribuição de Energia	AAA	-0,2%	6,6	0,0%
216	Debêntures	COMT11	Motiva	Rodovias	AAA	-0,3%	3,8	0,0%
217	Debêntures	ECOV16	Ecovias Imigrantes	Rodovias	AAA	0,5%	4,2	0,0%
218	Debêntures	ENERB7	Energisa	Distribuição de Energia	AAA	0,1%	6,6	0,0%
219	Debêntures	ENTV12	Entrevias	Rodovias	AA+	-0,0%	2,3	0,0%
220	Debêntures	CGASB1	Comgás	Óleo e Gás	AAA	0,0%	8,2	0,0%
221	Debêntures	CESE32	Eneva	Geração de Energia	AAA	-0,3%	3,1	0,0%
222	Debêntures	ISAEB8	Isa Energia	Transmissão de Energia	AAA	-0,4%	4,9	0,0%
223	Debêntures	ECHP11	Equatorial Energia	Holdings	AA	-0,0%	2,1	0,0%
224	Debêntures	PRTE12	Paranaíba	Transmissão de Energia	AAA	-0,2%	0,9	0,0%

COMPOSIÇÃO DA CARTEIRA[1]

#	TIPO	CÓDIGO	EMISSOR	SETOR	RATING	SPREAD DE CRÉDITO	DURATION	%PL
225	Debêntures	ETBA12	Alupar	Transmissão de Energia	AAA	-0,5%	1,8	0,0%
226	Debêntures	TFLEA9	Localiza	Locação de Frotas e Equipamentos	AAA	1,1%	3,6	0,0%
227	Debêntures	CCROA5	Motiva	Rodovias	AAA	-0,3%	5,0	0,0%
228	Debêntures	RUMOB5	Rumo	Ferrovias	AAA	0,3%	6,9	0,0%
229	Debêntures	RSAN16	Corsan	Saneamento	A	1,6%	5,4	0,0%
230	Debêntures	TIET39	Auren	Geração de Energia	AAA	-0,2%	1,5	0,0%
231	Debêntures	ENMTC6	Energisa	Distribuição de Energia	AA+	0,3%	8,4	0,0%
232	Debêntures	ENGIB6	Energisa	Distribuição de Energia	AAA	-0,0%	4,0	0,0%
233	Debêntures	ERDVC4	Ecorodovias	Rodovias	AAA	0,7%	7,8	0,0%
234	Debêntures	BRKMB6	Braskem	Indústria Petroquímica	D	37,7%	2,5	0,0%
235	Debêntures	ERDVA4	Ecorodovias	Rodovias	AAA	0,5%	4,1	0,0%
236	Debêntures	ISAEA8	Isa Energia	Transmissão de Energia	AAA	-0,4%	5,1	0,0%
237	Debêntures	MRSAB2	MRS Logística	Ferrovias	AAA	-0,2%	6,7	0,0%
238	Debêntures	TRPLB7	Isa Energia	Transmissão de Energia	AAA	-0,3%	8,2	0,0%
239	Debêntures	RSAN34	Corsan	Saneamento	AA-	1,5%	1,0	0,0%
240	Debêntures	SAELB7	Energisa	Distribuição de Energia	AAA	0,2%	8,4	0,0%
241	Debêntures	CMIN12	CSN Mineração	Mineração	B	6,7%	4,7	0,0%
242	Debêntures	ENEV13	Eneva	Geração de Energia	AAA	-0,3%	0,8	0,0%
243	Debêntures	ELET23	Axia Energia	Geração de Energia	AAA	-0,4%	4,1	0,0%
244	Debêntures	CMGTA1	Cemig	Distribuição de Energia	AAA	-0,2%	7,3	0,0%
245	Debêntures	ISAEB0	Isa Energia	Transmissão de Energia	AAA	-0,3%	7,8	0,0%
246	Debêntures	EDTE12	Alupar	Transmissão de Energia	AAA	-0,6%	1,7	0,0%
247	Debêntures	VLIM28	VLI	Ferrovias	AAA	-0,0%	7,5	0,0%
248	Debêntures	AESLA5	CPFL Energia	Distribuição de Energia	AAA	-0,4%	5,1	0,0%
249	Debêntures	ELTN37	Axia Energia	Geração de Energia	AAA	-0,2%	6,7	0,0%
250	Debêntures	UTPS11	Pampa Sul	Geração de Energia	AAA	0,9%	1,1	0,0%
251	Debêntures	ENMTE6	Energisa	Distribuição de Energia	AA+	0,1%	6,6	0,0%
252	Debêntures	CEPEC1	Neoenergia	Distribuição de Energia	AAA	-0,2%	3,7	0,0%
253	Debêntures	VLIM27	VLI	Ferrovias	AAA	-0,0%	7,3	0,0%
254	Debêntures	EDVP17	Energisa	Distribuição de Energia	AA+	-0,1%	3,9	0,0%
255	Debêntures	STBP45	Santos Brasil	Portos	AAA	-0,2%	8,1	0,0%
256	Debêntures	VLIM15	VLI	Ferrovias	AAA	-0,3%	4,0	0,0%

COMPOSIÇÃO DA CARTEIRA[1]

#	TIPO	CÓDIGO	EMISSOR	SETOR	RATING	SPREAD DE CRÉDITO	DURATION	%PL
257	Debêntures	TAEEB8	Taesa	Transmissão de Energia	AAA	-0,5%	6,0	0,0%
258	Debêntures	TAEEA7	Taesa	Transmissão de Energia	AAA	-0,3%	7,7	0,0%
259	Debêntures	EKTRB6	Neoenergia	Distribuição de Energia	AAA	0,1%	8,4	0,0%
260	Debêntures	RRRP13	Brava Energia	Óleo e Gás	AA-	0,8%	3,8	0,0%
261	Debêntures	BCPSA7	Claro	Telecomunicações	AAA	-0,4%	6,4	0,0%
262	Debêntures	AESOA1	Auren	Geração de Energia	AAA	-0,0%	5,3	0,0%
263	Debêntures	ELET14	Axia Energia	Geração de Energia	AAA	-0,4%	3,6	0,0%
264	Debêntures	CEPEB7	Neoenergia	Distribuição de Energia	AAA	0,1%	8,4	0,0%
265	Debêntures	CEED19	Equatorial Energia	Holdings	AA+	0,1%	6,8	0,0%
266	Debêntures	TAEE26	Taesa	Transmissão de Energia	AAA	-0,3%	8,0	0,0%
267	Debêntures	SBSPI8	Sabesp	Saneamento	AAA	-0,4%	7,0	0,0%
268	Debêntures	TAEE18	Taesa	Transmissão de Energia	AAA	-0,4%	5,2	0,0%
269	Debêntures	TAEEC2	Taesa	Transmissão de Energia	AAA	-0,5%	4,0	0,0%
270	Debêntures	GASC26	Rumo	Ferrovias	AAA	0,3%	8,1	0,0%
271	Debêntures	SAELA1	Energisa	Distribuição de Energia	AA+	-0,1%	2,7	0,0%
272	Debêntures	ALUP18	Alupar	Transmissão de Energia	AAA	-0,6%	5,7	0,0%
273	Debêntures	ENEV18	Eneva	Geração de Energia	AAA	-0,1%	4,2	0,0%
274	Debêntures	CEAP14	Equatorial Energia	Holdings	AA+	0,0%	5,2	0,0%
275	Caixa				AAA	0,0%	0,0	9,3%
	Total					**1,1%**	**4,7**	**100,0%**

COMPOSIÇÃO DA CARTEIRA[1]

ALOCAÇÃO POR SETOR

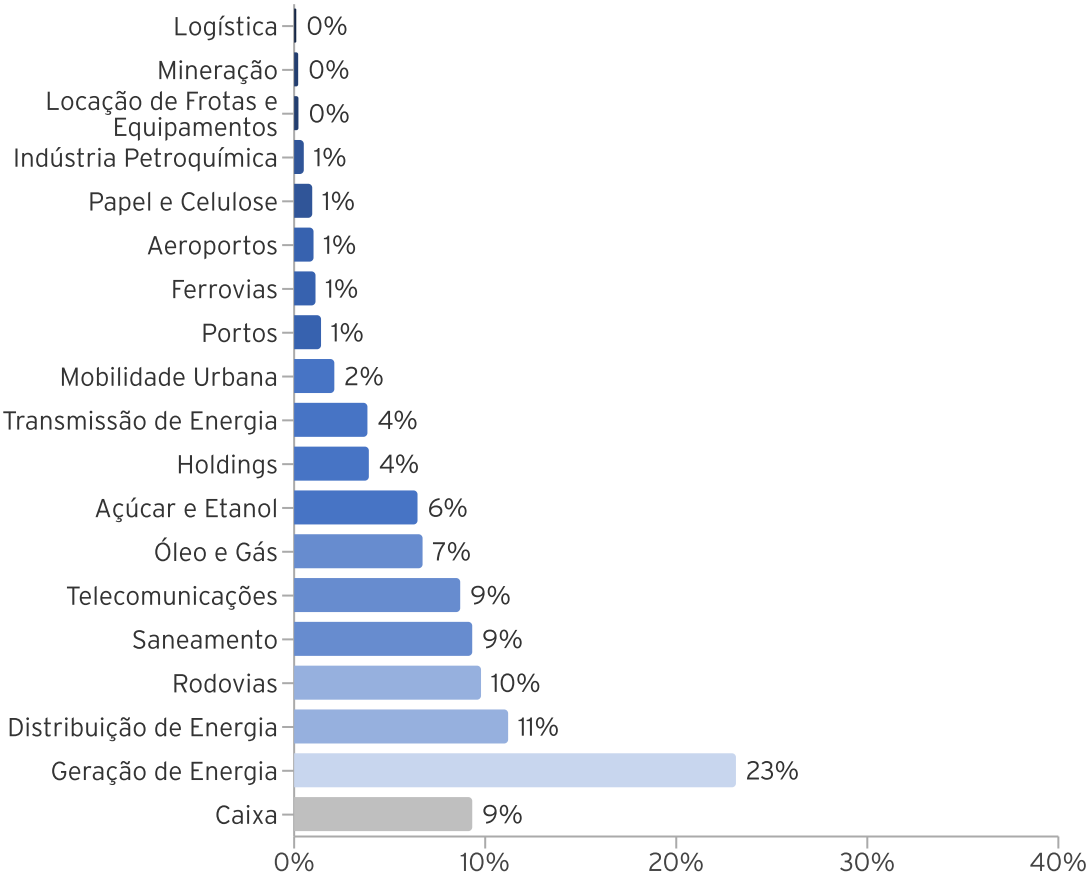

ALOCAÇÃO POR TIPO

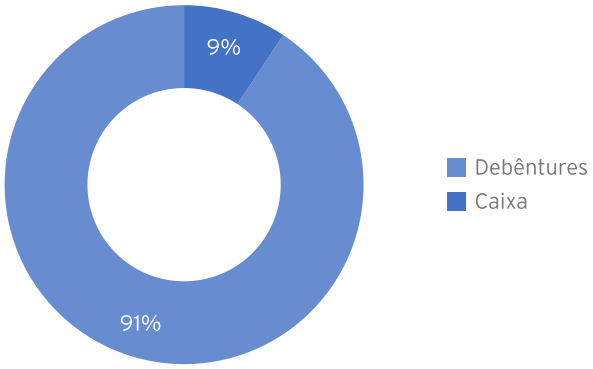

ALOCAÇÃO POR RATING

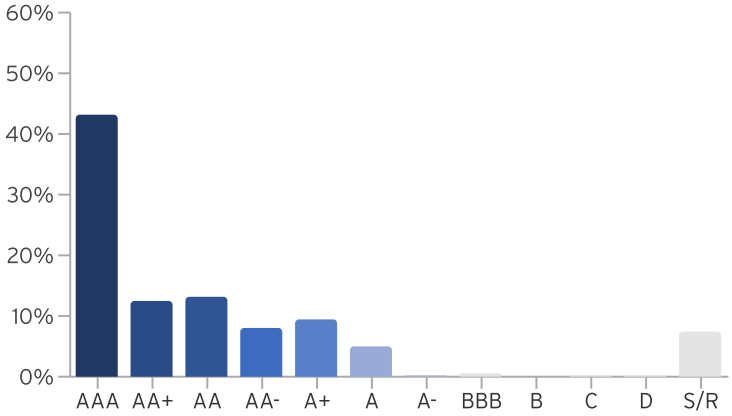

1 - Visão da carteira consolidada do Fundo, em % do Patrimônio Líquido. O Sparta Infra tem 99% do Patrimônio Líquido aplicado nos fundos Sparta Infra Master I (CNPJ 43.140.450/0001-92), no Sparta Infra Master V (CNPJ 51.924.043/0001-02) e no Sparta Infra Master VI (CNPJ: 54.773.359/0001-20).

CANAL EDUCACIONAL

A Sparta montou uma playlist para explicar para os investidores os detalhes sobre fundos de infraestrutura e responder as principais dúvidas que temos recebido.

Seguem abaixo os últimos vídeos lançados no canal:

- Melhores fundos de investimento para 2026
- 4 motivos para investir em JURO11
- Melhores fundos listados para 2026

A playlist hoje possui mais de dez vídeos. Segue a lista dos mais vistos:

- Amortização em FI Infras
- Marcação a Mercado
- Troca de Indexador: Você sabia dessa possibilidade?
- Quais são as diferentes cotas que um FI Infra tem?
- Relatório Interativo do JURO11

Estamos preparando mais videos que serão divulgados nos próximos dias. Se tiver sugestões de novos assuntos para abordarmos, envie um e-mail para **juro11@sparta.com.br**

CARACTERÍSTICAS DO FUNDO

Código B3:	JURO11
Nome:	Sparta Infra FIC FI-Infra
CNPJ:	42.730.834/0001-00
Código Anbima:	627127
Categoria Anbima:	Renda Fixa Duração Livre Crédito Livre
Data de Início:	08/12/2021
Taxa de Administração:	1,0% a.a.
Taxa de Performance:	Não há
Administrador:	BTG Pactual SF S.A DTVM
Gestor:	Sparta Administradora de Recursos Ltda.
Formador de Mercado:	XP Investimentos
Rentabilidade Alvo:	2,0% acima do IMA-B 5
Público Alvo:	Investidores em geral
Distribuições:	Expectativa de distribuições de rendimentos mensais
Tributação:	Isenção total de IR para pessoas físicas (ganho de capital e distribuição de rendimento), conforme a Lei nº 12.431
Política de Investimento:	O fundo deve investir no mínimo 95% do patrimônio líquido em cotas de fundos de investimento que se enquadrem no Art. 3º da Lei nº 12.431, e que invistam pelo menos 85% do seu patrimônio líquido em ativos de infraestrutura, conforme Art. 2º da Lei nº 12.431.

ÚLTIMAS MENÇÕES NA MÍDIA

07/2026 - Lucas Fii: #JURO11 - ZEROU A RENDA

07/2026 - Liberdade e logo ali: #JURO11 - FUNDO NÃO PAGOU DIVIDENDOS ESSE MÊS... E A COTA NÃO CAIU!

07/2026 - Sparta Fundos: JURO11 - Resultados e perspectivas

07/2026 - Felipe Torres: JURO11 - Em junho, o fundo reduziu mais ainda o hedge para poder aumentar a duration

07/2026 - FPS Investe: JURO11 Pagou ZERO dividendos: entenda antes de vender

07/2026 - FII FACIL: XP Expert 2026: entrevista com a Sparta com #cdii11 #juro11 e #divs 11

06/2026 - Lucas Fii: #JURO11 - AINDA CONSEGUIU PAGAR!

06/2026 - Felipe Torres: JURO11: Em maio, o fundo realizou uma distribuicao de rendimentos menor do que o habitual

06/2026 - Filca Esperto: #juro11 e #cdii11 - O que esperar para junho?

06/2026 - Liberdade e logo ali: #JURO11 - RENDIMENTOS CAIRAM ... VOCE FOI AVISADO !!

06/2026 - Acumuladores de Patrimonio: JURO11 DIVIDENDOS CAIRAM! OPORTUNIDADE? SAIBATUDO SOBRE O Fi-Infra

ATIVOS

Descrição das maiores posições do fundo em ordem alfabética. Para ver a descrição de todos os ativos, consulte o **Relatório Interativo do JURO11**.

Atlas Energia	Rating: Fitch AA	A Atlas Luiz Carlos Comercializadora de Energia S.A. companhia foi constituída em 2023 para construir projeto solar localizado em Minas Gerais para vender energia no mercado livre. O parque é constituído por 9 SPEs, tendo a expectativa de operação comercial completa em janeiro de 2026.A companhia tem como controlador a Atlas Renewable Energy, que tem com investidor a Global Infrastructure Parners (GIP), gestora de fundos de infraestrutura com U$84 bilhões sob gestão.
Casan	Rating: Moodys A+	A Companhia Catarinense de Águas e Saneamento é uma empresa de saneamento básico do estado de Santa Catarina, Brasil. Fundada em 1971, desempenha um papel crucial no fornecimento de serviços de abastecimento de água e tratamento de esgoto em Santa Catarina.
Claro	Rating: Moodys AAA	A Claro opera um modelo integrado de telecomunicações com foco em escala, capilaridade e convergência, combinando a liderança histórica no móvel com uma plataforma relevante de banda larga fixa e serviços digitais associados.
EPR Triângulo Mineiro	Rating: Fitch A+	A Concessionária Rodovias do Triângulo é uma sociedade de propósito específico constituída em setembro de 2022, tendo como objeto social a exploração da concessão de serviços públicos do Lote 1 de rodovias do Estado de Minas Gerais, conhecido como Lote do Triângulo Mineiro.
Serena	Rating: Fitch AA	A Serena é uma holding que atua no setor de geração de energia elétrica. Atualmente possui 1,9GW de capacidade Instalada sendo majoritariamente em parques solares e eólicos, a companhia vem realizando uma série de investimentos no setor nos últimos anos e pretende continuar crescendo via aquisições e projetos greenfield.

GLOSSÁRIO

- **Carrego da carteira (IPCA+%):** Composição do Yield do IMAB-5 com o spread de crédito (%) da carteira, sem considerar ganhos que podem ser obtidos devido a gestão ativa da carteira e custos
- **Cota de mercado (B3):** Cota de fechamento negociada na B3 no último dia útil do mês
- **Cota patrimonial:** Cota do fundo para a o último dia útil mês
- **Dividend yield:** Divisão do valor da distribuição no período pela cota patrimonial antes da distribuição. Pode ser calculada para uma data ou para o acumulado em um período
- **Duration:** Sensibilidade a choque paralelo na curva de cupom de IPCA
- **Duration do spread de crédito:** Sensibilidade a choque paralelo na curva do spread de crédito
- **IMA-B 5:** Índice calculado pela Anbima, formado pelos títulos públicos indexados à inflação com prazo igual ou menor a 5 anos
- **Rating:** Nota de qualidade de crédito atribuída por uma agência de classificação de risco
- **Spread de crédito:** Remuneração adicional em relação ao título público de duration equivalente
- **Taxa média líquida (IPCA+%):** Carrego da carteira menos a taxa de administração, quando considerada a cota patrimonial. No caso de ágio ou deságio do preço de negociação na B3, a Taxa Média Líquida representa a expectativa de retorno líquido ajustada, considerando apenas o carregamento da carteira (ou seja, sem ganhos de gestão ativa)
- **Yield do IMA-B 5:** Taxa interna de retorno do IMA-B 5

RECEBA NOVIDADES NO E-MAIL

Cadastre-se em juro11.com.br para receber novidades e avisos do fundo em primeira mão.

Autorregulação ANBIMA
Gestão de Recursos

Disclaimer: Este Material de Divulgação foi preparado pela Sparta Administradora de Recursos Ltda. Rentabilidade passada não representa garantia de resultados futuros. Leia o regulamento, o formulário de informações complementares e a lâmina de informações essenciais antes de investir. O regulamento, o formulário de informações complementares e a lâmina de informações essenciais encontram-se disponíveis no site do Administrador e do Gestor. Fundos de investimento não contam com garantia do administrador do fundo, do gestor da carteira, de qualquer mecanismo de seguro ou do Fundo Garantidor de Créditos – FGC. As rentabilidades divulgadas são líquidas da taxa de administração, mas não de impostos, caso aplicável. As estratégias de investimento do fundo podem resultar em significativas perdas patrimoniais para seus cotistas. Administrador: BTG Pactual Serviços Financeiros S.A. DTVM, CNPJ 59.281.253/0001-23, Praia de Botafogo, 501 – 5º andar – Botafogo, Rio de Janeiro, RJ, CEP 22250-040, SAC 0800-7722827, sac@btgpactual.com, Ouvidoria 0800-7220048. Gestor: Sparta Administradora de Recursos Ltda., CNPJ 72.745.714/0001-30, R. Vicente Pinzon, 51 – CJ 602, São Paulo – SP, CEP 04547-130, Tel: (11) 5054-4700, contato@sparta.com.br, www.sparta.com.br