



CDI11

**SPARTA INFRA CDI
FIC FI-INFRA**

RELATÓRIO MENSAL DE GESTÃO
Março/2026

CNPJ 48.973.783/0001-16

O FUNDO

O Sparta Infra CDI é um fundo de renda fixa que investe seus recursos em debêntures incentivadas¹. O fundo está disponível para investidores em geral e tem meta de retorno de CDI+ 2,0% a.a.



**Isenção
Total de IR²**



**Retorno Atrelado
ao CDI**



**Distribuição de
Rendimentos**



**Negociação
na B3**

ÚLTIMAS DISTRIBUIÇÕES

Mês de Referência	Data Pagamento	Distribuições (R\$/Cota)	Distribuições (% do CDI)	Dividend Yield em 12m (a.a.)
Mar-26	15/04/2026	R\$ 1,38	110%	17,9%
Fev-26	13/03/2026	R\$ 1,14	110%	17,6%
Jan-26	13/02/2026	R\$ 1,32	110%	17,6%
Dez-25	15/01/2026	R\$ 1,52	120%	17,4%
Nov-25	12/12/2025	R\$ 1,39	127%	16,9%
Out-25	14/11/2025	R\$ 1,61	120%	16,5%

RESUMO DO MÊS Dados de fechamento do dia 31/03/2026

17,9%

Dividend Yield em 12m (a.a.)

R\$ 102,39

Cota Patrimonial

0,5%

Spread de Crédito (a.a.)

R\$ 2,8 bilhões

Patrimônio Líquido

CDI + 0,5%

Carrego da Carteira (a.a.)

R\$ 103,81

Cota de Mercado (B3)

3,7 anos

Duration do Spread de Crédito

70.151

Cotistas

1 - O fundo é destinado a aquisição de cotas do Sparta Infra CDI Master I, do Sparta Infra CDI Master IV e do Sparta Infra CDI Master V, que por sua vez investem seus recursos em debêntures incentivadas (Lei 12.431); 2 - Isenção total de IR para pessoas físicas.

COMENTÁRIO DO GESTOR

No último relatório, realizamos atualização sobre o mercado de debêntures incentivadas, e agora trazemos como os eventos do mês impactaram o mercado.

ESTRATÉGIA DE ALOCAÇÃO

Em março, iniciamos exposição em 28 novos emissores, sendo os principais destaques: Aliança Geração, Celesc, Sabesp, CPFL Energia, Urbia Cataratas e Coruripe (ACR Energia), e realizamos ajustes na carteira seguindo a estratégia de gestão ativa.

Com isso, o spread da carteira se manteve em 0,5% a.a., a duration aumentou para 3,7 anos, e o caixa diminuiu para 21%.

MERCADO DE DEBÊNTURES INCENTIVADAS

Em março, os spreads das debêntures incentivadas aumentaram cerca de 0,35% a.a., retornando ao

patamar observado entre o final de out/25 e o início de jan/26. O movimento reflete maior aversão a risco global, eventos de crédito pontuais e um volume elevado de ofertas primárias, que em grande parte foram encarteiradas pelos bancos.

A abertura parece predominantemente técnica. Ainda assim, o desempenho mais fraco dos fundos já impacta a demanda. A captação líquida na classe foi de aproximadamente R\$ 2,1 bilhões no mês, abaixo do ritmo recente, e pode evoluir para um cenário de maiores resgates e pressão adicional nos preços.

Diante desse cenário, mantemos postura cautelosa, priorizando ativos com melhor relação retorno/risco e evitando antecipar alocações. Seguimos disciplinados na avaliação de preços e, preparados para aproveitar eventuais oportunidades que possam surgir nesse cenário de maior volatilidade.

A estrutura de veículo fechado permite atuar de forma contracíclica, sem pressão de resgates, capturando essas oportunidades em momentos de decompressão de preços.

DISTRIBUIÇÕES DE RENDIMENTOS

Em 27/03/2026, anunciamos a distribuição de rendimentos de R\$ 1,38 por cota para os cotistas do CDII11 no dia 15/04/2026. Esse montante equivale a 110% do CDI acumulado no período em relação ao valor da cota patrimonial do fechamento de fevereiro.

Para o 1º semestre de 2026 esperamos distribuir mensalmente pelo menos 110% do CDI, se as condições de mercado permitirem. Ao longo do tempo, em função do resultado acumulado, podemos revisitar essa sinalização. Nos últimos 12 meses, o CDII11 realizou distribuições de R\$ 17,50/cota, o que resultou em um dividend yield de 17,9% a.a., equivalente a 120% do CDI.

ÚLTIMAS DISTRIBUIÇÕES

Mês de Referência	Data Pagamento	Distribuições (R\$/Cota)	Distribuições (% do CDI)	Dividend Yield em 12m (a.a.)
Mar-26	15/04/2026	R\$ 1,38	110%	17,9%
Fev-26	13/03/2026	R\$ 1,14	110%	17,6%
Jan-26	13/02/2026	R\$ 1,32	110%	17,6%
Dez-25	15/01/2026	R\$ 1,52	120%	17,4%
Nov-25	12/12/2025	R\$ 1,39	127%	16,9%
Out-25	14/11/2025	R\$ 1,61	120%	16,5%
Set-25	14/10/2025	R\$ 2,00	156%	16,6%
Ago-25	12/09/2025	R\$ 1,61	132%	15,6%
Jul-25	14/08/2025	R\$ 1,61	120%	15,0%
Jun-25	14/07/2025	R\$ 1,40	122%	14,6%
Mai-25	13/06/2025	R\$ 1,31	110%	14,1%
Abr-25	15/05/2025	R\$ 1,21	110%	13,9%

Acesse [aqui](#) a planilha com a tabela das distribuições.

Nota: A expectativa de retorno projetada não representa e nem deve ser considerada, a qualquer momento ou sob qualquer hipótese, como promessa, garantia ou sugestão de rentabilidade futura ou de isenção de riscos aos cotistas.

RENTABILIDADE

Os resultados dessa seção são baseados no desempenho da cota patrimonial ajustada pelas distribuições.

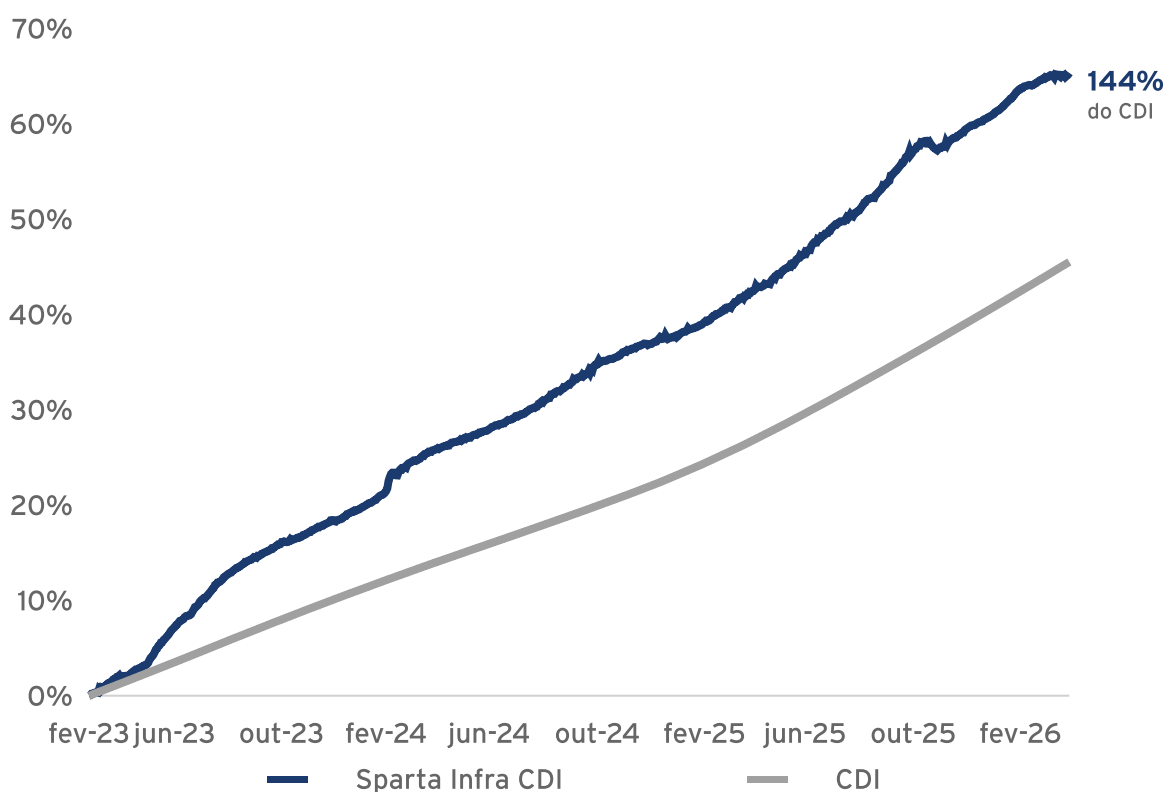
	Mês	Ano	12m	Início	PL*	PL 12m*
Sparta Infra CDI	0,43%	2,73%	16,05%	65,5%	2.814	2.001
% CDI	36%	80%	109%	144%		
CDI	1,21%	3,41%	14,79%	45,6%		

Data de Início: 17/02/2023
Data Referência: 31/03/2026

* R\$ MM

	JAN	FEV	MAR	ABR	MAI	JUN	JUL	AGO	SET	OUT	NOV	DEZ	ANO
2023 Sparta Infra CDI		0,42%	1,79%	1,12%	3,75%	2,60%	2,49%	1,71%	1,19%	0,95%	1,22%	0,89%	19,66%
% CDI		168%	153%	122%	335%	243%	233%	150%	123%	95%	133%	99%	178%
2024 Sparta Infra CDI	1,49%	2,57%	1,12%	0,77%	0,89%	0,94%	1,41%	1,32%	1,57%	1,04%	0,53%	0,67%	15,28%
% CDI	154%	321%	135%	87%	107%	119%	155%	152%	189%	112%	67%	72%	141%
2025 Sparta Infra CDI	0,95%	1,21%	1,20%	1,24%	1,41%	1,72%	1,40%	1,78%	2,20%	0,34%	1,21%	0,99%	16,80%
% CDI	94%	122%	125%	117%	124%	156%	109%	153%	180%	27%	115%	81%	117%
2026 Sparta Infra CDI	1,65%	0,62%	0,43%										2,73%
% CDI	142%	62%	36%										80%

DESEMPENHO DESDE O INÍCIO



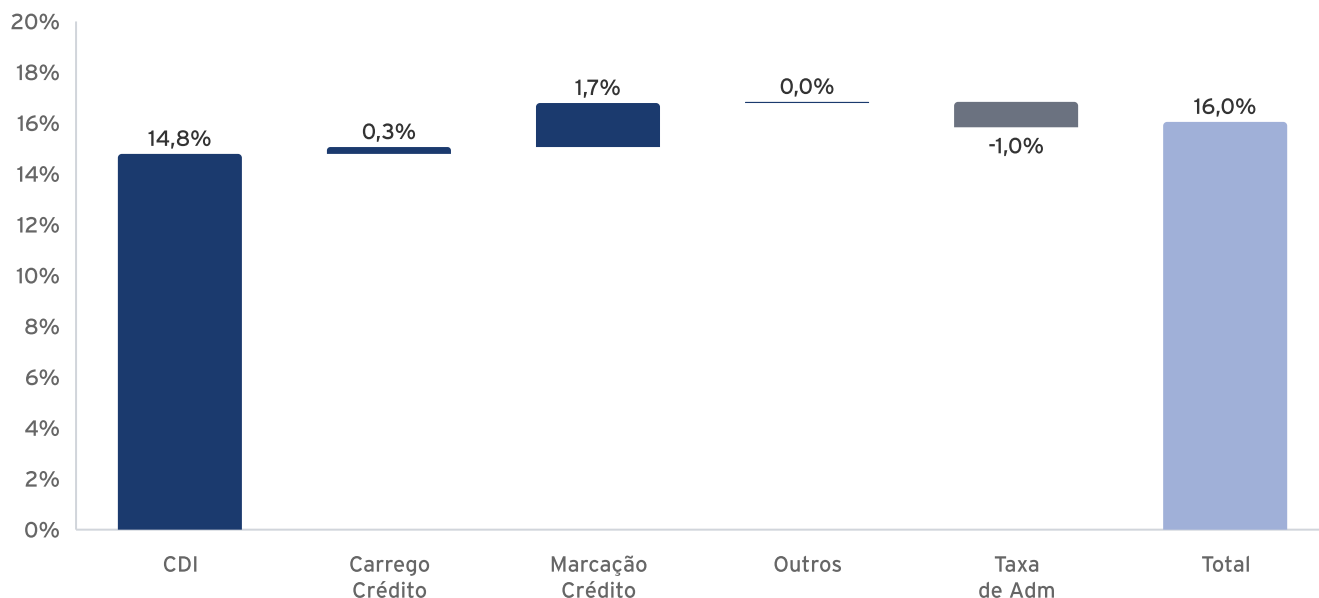
ATRIBUIÇÃO DE PERFORMANCE

Neste mês, o fundo teve rendimento de +0,4%, impactado negativamente pela componente de Crédito.

O Sparta Infra CDI teve performance de +16,0% em 12 meses, superando o CDI em +1,1% no período. O maior impacto positivo veio da componente de marcação crédito com +1,7%, reflexo da gestão ativa da carteira.

Componente	Mês	12 meses
CDI	1,2%	14,8%
Crédito	-0,7%	2,0%
Carrego Crédito	0,0%	0,3%
Marcação Crédito	-0,7%	1,7%
Outros	0,0%	0,0%
Taxa de Adm	-0,1%	-1,0%
Total	0,4%	16,0%

Desempenho do Sparta Infra CDI em 12 meses



COMPOSIÇÃO DA CARTEIRA¹

#	TIPO	CÓDIGO	EMISSOR	SETOR	RATING	SPREAD DE CRÉDITO	DURATION	%PL
1	Debêntures	BCPSA5	Claro	Telecom	AAA	-1,1%	2,7	2,4%
2	Debêntures	UNEG11	UTE GNA I	Geração de Energia	A	0,3%	6,8	1,8%
3	Debêntures	CGASA5	Comgás	Óleo e Gás	AAA	0,8%	2,5	1,7%
4	Debêntures	ECRD14	Ecorodovias	Rodovias	AA+	0,2%	9,3	1,6%
5	Debêntures	CRTR12	EPR Triângulo Mineiro	Rodovias	A+	0,5%	6,9	1,5%
6	Debêntures	ENERA9	Energisa	Distribuição de Energia	AAA	0,1%	0,3	1,3%
7	Debêntures	AXIA18	Axia Energia	Geração de Energia	AAA	-0,4%	5,5	1,2%
8	Debêntures	IVIAA0	Intervias	Rodovias	AAA	0,4%	5,9	1,1%
9	Debêntures	COMR16	Vibra	Óleo e Gás	AAA	1,9%	0,9	1,1%
10	Debêntures	BTEL13	V.tal	Telecom	AA+	1,1%	3,7	1,1%
11	Debêntures	QYAN11	Mantiqueira Holding	Transmissão de Energia	AAA	0,8%	3,5	1,1%
12	Debêntures	LORTB9	Localiza	Logística	AAA	1,6%	2,4	1,1%
13	Debêntures	ECOA11	Ecourbis	Saneamento	S/R	0,7%	4,4	1,1%
14	Debêntures	MESA23	Mirante	Geração de Energia	A+	0,8%	8,2	1,0%
15	Debêntures	ELDC15	Eldorado	Papel e Celulose	AA+	0,5%	6,1	1,0%
16	Debêntures	TRGP13	Alupar	Transmissão de Energia	AAA	-0,6%	8,4	1,0%
17	Debêntures	CGEE23	CEEE	Geração de Energia	S/R	2,5%	6,0	1,0%
18	Debêntures	ASSR21	Serena	Geração de Energia	AA	0,7%	6,4	1,0%
19	Debêntures	TAEB15	Tereos	Açúcar e Álcool	AA+	0,4%	0,7	0,9%
20	Debêntures	CASN34	Casan	Saneamento	A+	0,5%	4,7	0,9%
21	Debêntures	ACRC21	Atlas Luiz Carlos	Geração de Energia	AA	0,8%	6,8	0,9%
22	Debêntures	LCAMD1	Localiza	Logística	AAA	1,4%	3,9	0,8%
23	Debêntures	CLTM14	Linhas 8 e 9	Mobilidade Urbana	AA	0,1%	6,0	0,8%
24	Debêntures	MGPRO0	MetrôRio	Mobilidade Urbana	AAA	0,9%	8,1	0,8%
25	Debêntures	AEAB11	Auren	Geração de Energia	AA-	-0,1%	7,7	0,8%
26	Debêntures	PEAG13	Usina da Pedra	Açúcar e Álcool	S/R	1,1%	4,4	0,8%
27	Debêntures	EBAS13	Embasa	Saneamento	AA	0,3%	3,9	0,7%
28	Debêntures	CLCD19	Celesc	Distribuição de Energia	AA	0,4%	0,9	0,7%
29	Debêntures	CEEBD1	Neoenergia	Distribuição de Energia	AAA	-0,6%	4,6	0,7%
30	Debêntures	AGSF13	Aegea	Saneamento	S/R	1,5%	0,5	0,7%
31	Debêntures	RENTE3	Localiza	Logística	AAA	1,5%	3,2	0,6%
32	Debêntures	HVSP11	Vibra	Óleo e Gás	AAA	0,5%	5,0	0,6%

COMPOSIÇÃO DA CARTEIRA¹

#	TIPO	CÓDIGO	EMISSOR	SETOR	RATING	SPREAD DE CRÉDITO	DURATION	%PL
33	Debêntures	RALM11	Rialma V	Transmissão de Energia	AAA	0,5%	8,9	0,6%
34	Debêntures	CCIA12	Usina Cocal	Açúcar e Alcool	AA+	0,5%	3,4	0,6%
35	Debêntures	ENEVA4	Eneva	Geração de Energia	AAA	-0,1%	7,2	0,6%
36	Debêntures	ALGE16	Aliança Geração	Geração de Energia	AAA	-0,6%	5,4	0,6%
37	Debêntures	CPGTA1	Copel	Geração de Energia	AAA	-0,3%	7,0	0,6%
38	Debêntures	EDPT11	Horizon ES	Transmissão de Energia	S/R	-0,1%	3,3	0,6%
39	Debêntures	BRST15	Brisanet	Telecom	AA-	0,2%	4,6	0,6%
40	Debêntures	RCEN12	Janaúba Solar	Geração de Energia	AA-	0,5%	6,4	0,6%
41	Debêntures	CGOS13	Equatorial Energia	Distribuição de Energia	AAA	-0,3%	3,4	0,5%
42	Debêntures	CERR18	Cerradinho	Açúcar e Alcool	AA	1,2%	5,7	0,5%
43	Debêntures	HSBH11	Helexia SBH4	Geração de Energia	S/R	1,3%	6,3	0,5%
44	Debêntures	CLAG15	Colombo	Açúcar e Alcool	AAA	0,4%	4,9	0,5%
45	Debêntures	AGIZ11	Águas do Brasil	Saneamento	AAA	0,3%	8,5	0,5%
46	Debêntures	SAUC16	Coruripe ACR Energia	Açúcar e Etanol	BBB	5,0%	3,4	0,5%
47	Debêntures	LCAMD3	Localiza	Logística	AAA	1,4%	2,7	0,5%
48	Debêntures	BRST11	Brisanet	Telecom	AA-	-0,5%	1,2	0,5%
49	Debêntures	SBSPI8	Sabesp	Saneamento	AAA	-0,4%	7,4	0,5%
50	Debêntures	BCPSA7	Claro	Telecom	AAA	-0,3%	6,6	0,5%
51	Debêntures	CONF11	Confluência	Geração de Energia	AA-	0,3%	6,3	0,5%
52	Debêntures	SDMH11	Serra do Mel	Geração de Energia	AA-	0,9%	5,8	0,5%
53	Debêntures	AESLA9	CPFL Energia	Distribuição de Energia	AAA	-0,5%	6,2	0,5%
54	Debêntures	RECV21	Petro Recôncavo	Óleo e Gás	AA	0,1%	3,1	0,5%
55	Debêntures	RIS414	Aegea	Saneamento	AA+	0,5%	4,8	0,5%
56	Debêntures	EGIEB4	Engie Brasil	Geração de Energia	AAA	-0,7%	4,3	0,5%
57	Debêntures	ELPLB4	Enel São Paulo	Distribuição de Energia	AAA	1,2%	0,1	0,5%
58	Debêntures	CPLDA1	Copel	Geração de Energia	AAA	-0,3%	7,0	0,4%
59	Debêntures	NEOE16	Neoenergia	Distribuição de Energia	AA+	-0,5%	2,0	0,4%
60	Debêntures	POTE12	Potengi	Geração de Energia	AAA	-0,4%	5,8	0,4%
61	Debêntures	COCE18	Enel Ceará	Distribuição de Energia	AAA	0,6%	4,3	0,4%
62	Debêntures	RALM21	Rialma V	Transmissão de Energia	AAA	0,5%	8,9	0,4%
63	Debêntures	CGOSA2	Equatorial Energia	Distribuição de Energia	AAA	0,0%	7,4	0,4%
64	Debêntures	ASCP23	Ecovias Leste Paulista	Rodovias	AAA	-0,2%	5,5	0,4%

COMPOSIÇÃO DA CARTEIRA¹

#	TIPO	CÓDIGO	EMISSOR	SETOR	RATING	SPREAD DE CRÉDITO	DURATION	%PL
65	Debêntures	SERI11	EDF Serra do Seridó F2	Geração de Energia	AAA	0,2%	4,9	0,4%
66	Debêntures	HARG11	Ecorodovias	Rodovias	AAA	-0,1%	5,1	0,4%
67	Debêntures	ALIG15	Aliança Geração	Geração de Energia	AAA	-0,6%	4,7	0,4%
68	Debêntures	VLIM13	VLI	Ferrovias	AAA	-0,5%	2,5	0,4%
69	Debêntures	CRCF12	EPR Vias do Café	Rodovias	AA	0,7%	8,1	0,4%
70	Debêntures	UTPS22	Pampa Sul	Geração de Energia	AA+	0,4%	5,5	0,4%
71	Debêntures	CASN23	Casan	Saneamento	A+	0,3%	3,1	0,4%
72	Debêntures	URBI13	Urbia Cataratas	Parques e Unidades de Conservação	S/R	0,5%	6,6	0,4%
73	Debêntures	PEJA22	PetroRio	Óleo e Gás	S/R	-0,2%	5,6	0,4%
74	Debêntures	RECV11	Petro Recôncavo	Óleo e Gás	AA	-0,7%	3,5	0,4%
75	Debêntures	IFPT11	IFIN Participações	Saneamento	S/R	1,1%	3,0	0,4%
76	Debêntures	CLIS13	CLI	Portos	AAA	-0,0%	5,2	0,4%
77	Debêntures	DESK17	Desktop	Telecom	A+	-0,2%	3,6	0,4%
78	Debêntures	ACMB13	Aegea	Saneamento	S/R	1,5%	0,5	0,4%
79	Debêntures	ROTY13	Motiva	Rodovias	S/R	-0,3%	4,3	0,4%
80	Debêntures	TNHL11	Tucano III	Geração de Energia	AA+	-0,4%	6,0	0,4%
81	Debêntures	QUAT13	Zilor	Açúcar e Alcool	A+	0,6%	3,4	0,4%
82	Debêntures	SUMI17	Alloha	Telecom	A	5,4%	3,9	0,4%
83	Debêntures	PTAZ11	Parintins	Transmissão de Energia	AAA	0,3%	8,5	0,4%
84	Debêntures	PENP11	Proton Energy	Geração de Energia	S/R	0,0%	1,9	0,4%
85	Debêntures	MRSAB3	MRS Logística	Ferrovias	AAA	-0,1%	8,7	0,4%
86	Debêntures	ITPO15	Itapoá	Portos	AA-	-0,3%	6,0	0,3%
87	Debêntures	PAXA12	PAX Aeroportos	Aeroportos	AA-	1,4%	6,7	0,3%
88	Debêntures	TIET29	Auren	Geração de Energia	AA+	-0,4%	1,8	0,3%
89	Debêntures	ENAT13	Brava Energia	Óleo e Gás	AA-	0,4%	3,6	0,3%
90	Debêntures	CNRD12	Way 306	Rodovias	AA+	0,6%	6,6	0,3%
91	Debêntures	ANET12	Vero	Telecom	A+	1,9%	2,6	0,3%
92	Debêntures	LORTA7	Localiza	Logística	AAA	1,4%	3,9	0,3%
93	Debêntures	CEAD11	CEA II	Geração de Energia	AA+	0,3%	1,9	0,3%
94	Debêntures	TEPA13	Brasil TecPar	Telecom	AA-	4,1%	3,5	0,3%
95	Debêntures	AGVL15	Agrovale	Açúcar e Alcool	A	-0,1%	4,6	0,3%
96	Debêntures	ECHP11	Equatorial Energia	Distribuição de Energia	AA+	-0,5%	2,0	0,3%

COMPOSIÇÃO DA CARTEIRA¹

#	TIPO	CÓDIGO	EMISSOR	SETOR	RATING	SPREAD DE CRÉDITO	DURATION	%PL
97	Debêntures	COLNA3	Via Colinas	Rodovias	AA+	0,9%	3,3	0,3%
98	Debêntures	ITPO14	Itapoá	Portos	AA-	-0,3%	5,3	0,3%
99	Debêntures	VDBF12	Ventos da Bahia II	Geração de Energia	AAA	0,2%	3,6	0,3%
100	Debêntures	RDVE11	RDVE	Geração de Energia	AA	-0,6%	4,6	0,3%
101	Debêntures	EBENA8	EDP-Energias do Brasil	Distribuição de Energia	AAA	-0,0%	6,9	0,3%
102	Debêntures	SRBS11	TotalEnergies	Óleo e Gás	S/R	-0,5%	8,3	0,3%
103	Debêntures	CPLDC0	Copel	Geração de Energia	AAA	-0,4%	6,8	0,3%
104	Debêntures	ENAT14	Brava Energia	Óleo e Gás	AA-	0,2%	3,6	0,3%
105	Debêntures	CMIN11	CSN Mineração	Mineração e Siderurgia	A-	5,9%	4,5	0,3%
106	Debêntures	CPGS16	Compagas	Óleo e Gás	AA+	-0,5%	9,1	0,3%
107	Debêntures	SUZB19	Suzano	Papel e Celulose	AAA	-0,9%	3,7	0,3%
108	Debêntures	RENTC4	Localiza	Logística	AAA	1,4%	2,2	0,3%
109	Debêntures	PRSS11	PRS Aeroportos	Aeroportos	AA	0,9%	6,7	0,3%
110	Debêntures	TPNO12	Matrinchã	Transmissão de Energia	S/R	-0,6%	1,6	0,3%
111	Debêntures	OVSAA3	Unidas	Logística	AA	2,2%	1,8	0,3%
112	Debêntures	CRNP13	Ecovias Noroeste Paulista	Rodovias	AA+	0,1%	9,0	0,2%
113	Debêntures	EGIE27	Engie Brasil	Geração de Energia	AAA	-0,7%	1,1	0,2%
114	Debêntures	AESOA1	Auren	Geração de Energia	AAA	-0,4%	5,7	0,2%
115	Debêntures	QUNT11	Quantum	Geração de Energia	AA+	0,8%	3,3	0,2%
116	Debêntures	BLMN12	Belo Monte Transmissora	Transmissão de Energia	S/R	-0,8%	2,3	0,2%
117	Debêntures	LXIN12	Energisa	Distribuição de Energia	AAA	-0,2%	4,8	0,2%
118	Debêntures	UBRO21	UTE Bromélia	Geração de Energia	S/R	2,5%	4,2	0,2%
119	Debêntures	EQPA19	Equatorial Energia	Distribuição de Energia	AAA	-0,0%	7,0	0,2%
120	Debêntures	CCROB6	Motiva	Rodovias	AAA	-0,6%	5,7	0,2%
121	Debêntures	COMT11	Motiva	Rodovias	AAA	-0,7%	4,0	0,2%
122	Debêntures	CGASA2	Comgás	Óleo e Gás	AAA	-0,2%	7,5	0,2%
123	Debêntures	SUMI18	Alloha	Telecom	A-	4,8%	3,9	0,2%
124	Debêntures	VLIM14	VLI	Ferrovias	AAA	-0,5%	3,1	0,2%
125	Debêntures	COMR15	Vibra	Óleo e Gás	AAA	0,7%	5,7	0,2%
126	Debêntures	ULFT14	VLI	Ferrovias	AAA	-0,2%	6,4	0,2%
127	Debêntures	GASP19	Comgás	Óleo e Gás	AAA	-0,5%	3,9	0,2%
128	Debêntures	BHSA11	Equatorial Energia	Distribuição de Energia	AA+	0,1%	7,7	0,2%

COMPOSIÇÃO DA CARTEIRA¹

#	TIPO	CÓDIGO	EMISSOR	SETOR	RATING	SPREAD DE CRÉDITO	DURATION	%PL
129	Debêntures	CAEC12	Cagece	Saneamento	AA-	-0,3%	6,6	0,2%
130	Debêntures	UBRO11	UTE Bromélia	Geração de Energia	S/R	2,5%	2,0	0,2%
131	Debêntures	RSAN26	Corsan	Saneamento	AA+	0,1%	8,3	0,2%
132	Debêntures	TIMS12	TIM	Telecom	AAA	-1,2%	1,1	0,2%
133	Debêntures	SABP12	Rio+ Saneamento	Saneamento	AAA	1,3%	6,9	0,2%
134	Debêntures	ANHBB6	Autoban	Rodovias	AAA	-0,4%	6,8	0,2%
135	Debêntures	TRER11	Transenergia Renovável	Transmissão de Energia	AAA	1,9%	3,5	0,2%
136	Debêntures	RIS412	Aegea	Saneamento	AA+	0,5%	4,4	0,2%
137	Debêntures	POTE11	Potengi	Geração de Energia	AAA	-0,1%	6,3	0,2%
138	Debêntures	MOTVB9	Motiva	Rodovias	AAA	-0,5%	7,5	0,2%
139	Debêntures	CGOSBO	Equatorial Energia	Distribuição de Energia	AAA	-0,1%	7,1	0,2%
140	Debêntures	DESK18	Desktop	Telecom	A+	-0,2%	4,6	0,2%
141	Debêntures	ELET14	Axia Energia	Geração de Energia	AAA	-0,5%	3,9	0,2%
142	Debêntures	CPLD29	Copel	Geração de Energia	AAA	-0,6%	5,9	0,2%
143	Debêntures	COCEB2	Enel Ceará	Distribuição de Energia	AAA	0,5%	3,5	0,2%
144	Debêntures	COMR14	Vibra	Óleo e Gás	AAA	0,6%	5,4	0,2%
145	Debêntures	LTTE15	Energisa	Distribuição de Energia	AAA	-0,3%	5,2	0,2%
146	Debêntures	BARU11	Barueri Energia	Geração de Energia	AA-	0,0%	7,9	0,2%
147	Debêntures	CMIN12	CSN Mineração	Mineração e Siderurgia	A-	5,0%	4,9	0,1%
148	Debêntures	CSNAA1	CSN	Mineração e Siderurgia	AA	23,3%	1,6	0,1%
149	Debêntures	ENAT11	Brava Energia	Óleo e Gás	AA	0,2%	1,7	0,1%
150	Debêntures	FURN21	Axia Energia	Geração de Energia	AAA	-0,6%	1,7	0,1%
151	Debêntures	STRZ11	Auren	Geração de Energia	AAA	-0,4%	5,7	0,1%
152	Debêntures	EGIEC1	Engie Brasil	Geração de Energia	AAA	-0,5%	2,6	0,1%
153	Debêntures	RISP12	Aegea	Saneamento	AA+	0,6%	4,4	0,1%
154	Debêntures	CEEBE3	Neoenergia	Distribuição de Energia	AAA	-0,5%	4,3	0,1%
155	Debêntures	RISP22	Aegea	Saneamento	AA+	0,7%	8,2	0,1%
156	Debêntures	TEPA23	Brasil TecPar	Telecom	AA-	2,4%	3,6	0,1%
157	Debêntures	ENEV19	Eneva	Geração de Energia	AAA	-0,2%	4,6	0,1%
158	Debêntures	OMGE41	Serena	Geração de Energia	AA	-0,1%	1,1	0,1%
159	Debêntures	TCII11	Auren	Geração de Energia	AAA	-0,4%	6,2	0,1%
160	Debêntures	ENEV18	Eneva	Geração de Energia	AAA	-0,3%	4,4	0,1%

COMPOSIÇÃO DA CARTEIRA¹

#	TIPO	CÓDIGO	EMISSOR	SETOR	RATING	SPREAD DE CRÉDITO	DURATION	%PL
161	Debêntures	AURP12	Auren	Geração de Energia	AAA	-0,3%	6,0	0,1%
162	Debêntures	PRPO12	Pirapora II	Geração de Energia	AAA	0,2%	2,9	0,1%
163	Debêntures	ELPLA7	Enel São Paulo	Distribuição de Energia	AAA	6,6%	4,0	0,1%
164	Debêntures	CDES11	Vports	Portos	AAA	-0,3%	6,6	0,1%
165	Debêntures	CMGDB4	Cemig	Geração de Energia	AAA	-0,1%	8,8	0,1%
166	Debêntures	RISP14	Aegea	Saneamento	AA+	0,5%	4,8	0,1%
167	Debêntures	VLIM15	VLI	Ferrovia	AAA	-0,5%	4,3	0,1%
168	Debêntures	BRKMA6	Braskem	Indústria Química	CCC-	49,6%	1,9	0,1%
169	Debêntures	ETEN12	Energisa	Distribuição de Energia	AAA	-0,5%	1,5	0,1%
170	Debêntures	OVSAA8	Unidas	Logística	AA	2,4%	2,2	0,1%
171	Debêntures	NEOE26	Neoenergia	Distribuição de Energia	AA+	-0,5%	3,1	0,1%
172	Debêntures	ESAM14	São Manoel	Geração de Energia	AA	-0,2%	3,1	0,1%
173	Debêntures	CASN24	Casan	Saneamento	A+	0,4%	3,3	0,1%
174	Debêntures	SPRZ11	Argo VI	Transmissão de Energia	S/R	-0,6%	2,1	0,1%
175	Debêntures	ASCP13	Ecovias Leste Paulista	Rodovias	AAA	-0,6%	2,3	0,1%
176	Debêntures	VIXL18	Vix	Logística	AA-	1,2%	2,5	0,1%
177	Debêntures	TIET39	Auren	Geração de Energia	AA+	-0,6%	1,9	0,1%
178	Debêntures	CEEBC4	Neoenergia	Distribuição de Energia	AAA	-0,5%	4,2	0,1%
179	Debêntures	BRKMA8	Braskem	Indústria Química	CCC-	44,9%	2,1	0,1%
180	Debêntures	OMGE22	Serena	Geração de Energia	AA	-0,3%	2,3	0,1%
181	Debêntures	CMGDB0	Cemig	Geração de Energia	AAA	-0,5%	5,6	0,1%
182	Debêntures	ENTV12	Entrevias	Rodovias	AA+	-0,5%	2,6	0,1%
183	Debêntures	VLIM18	VLI	Ferrovia	AAA	-0,2%	6,4	0,1%
184	Debêntures	ETBA12	Alupar	Transmissão de Energia	S/R	-0,8%	2,2	0,1%
185	Debêntures	EKTRA8	Neoenergia	Distribuição de Energia	AAA	-0,5%	4,3	0,1%
186	Debêntures	CEPEA8	Neoenergia	Distribuição de Energia	AAA	-0,5%	4,3	0,1%
187	Debêntures	EDTE12	Alupar	Transmissão de Energia	S/R	-0,8%	1,8	0,1%
188	Debêntures	TIET18	Auren	Geração de Energia	AA+	-0,5%	2,2	0,1%
189	Debêntures	BRKMB8	Braskem	Indústria Química	CCC-	33,0%	2,5	0,1%
190	Debêntures	CCLS21	Aegea	Saneamento	AA+	0,3%	4,4	0,1%
191	Debêntures	UHSM12	São Simão	Geração de Energia	AA+	-0,5%	6,8	0,1%
192	Debêntures	CVCN11	Santos Brasil	Portos	AAA	-0,1%	2,5	0,1%

COMPOSIÇÃO DA CARTEIRA¹

#	TIPO	CÓDIGO	EMISSOR	SETOR	RATING	SPREAD DE CRÉDITO	DURATION	%PL
193	Debêntures	HBSA11	Hidrovias do Brasil	Logística	AAA	0,0%	2,3	0,1%
194	Debêntures	ENEV32	Eneva	Geração de Energia	AAA	-0,4%	2,0	0,1%
195	Debêntures	ELPLA5	Enel São Paulo	Distribuição de Energia	AAA	6,3%	3,5	0,1%
196	Debêntures	ECHP12	Equatorial Energia	Distribuição de Energia	AA+	-0,5%	2,2	0,1%
197	Debêntures	ENAT32	Brava Energia	Óleo e Gás	AA	0,6%	2,8	0,0%
198	Debêntures	ENEV15	Eneva	Geração de Energia	AAA	-0,5%	2,9	0,0%
199	Debêntures	RIS422	Aegea	Saneamento	AA+	0,7%	8,2	0,0%
200	Debêntures	SBSPD4	Sabesp	Saneamento	AAA	-0,7%	2,1	0,0%
201	Debêntures	RSAN44	Corsan	Saneamento	AA+	-0,3%	2,6	0,0%
202	Debêntures	ENGIB6	Energisa	Distribuição de Energia	AAA	-0,4%	4,2	0,0%
203	Debêntures	CTGE11	Axia Energia	Geração de Energia	AAA	-0,6%	1,4	0,0%
204	Debêntures	CSRNA1	Neoenergia	Distribuição de Energia	AAA	-0,5%	2,0	0,0%
205	Debêntures	CSRNA4	Neoenergia	Distribuição de Energia	AAA	-0,5%	4,3	0,0%
206	Debêntures	EDVP17	Energisa	Distribuição de Energia	AAA	-0,4%	4,1	0,0%
207	Debêntures	CGOS28	Equatorial Energia	Distribuição de Energia	AAA	-0,1%	6,8	0,0%
208	Debêntures	WDPR11	Alupar	Transmissão de Energia	AAA	-0,8%	1,4	0,0%
209	Debêntures	CESE32	Eneva	Geração de Energia	AAA	-0,4%	3,5	0,0%
210	Debêntures	ENGIB4	Energisa	Distribuição de Energia	AAA	-0,5%	3,2	0,0%
211	Debêntures	ERDVA4	Ecorodovias	Rodovias	AAA	-0,1%	4,3	0,0%
212	Debêntures	ERDVB4	Ecorodovias	Rodovias	AAA	-0,1%	5,6	0,0%
213	Debêntures	SBSPB6	Sabesp	Saneamento	AAA	-0,7%	1,2	0,0%
214	Debêntures	SRTI11	Sertão I	Geração de Energia	AAA	0,2%	3,0	0,0%
215	Debêntures	EGIE29	Engie Brasil	Geração de Energia	AAA	-0,7%	2,1	0,0%
216	Debêntures	TVVH11	Terminal Vila Velha	Portos	AA+	0,1%	3,4	0,0%
217	Debêntures	CGASA4	Comgás	Óleo e Gás	AAA	-0,2%	8,0	0,0%
218	Debêntures	ENGIA5	Energisa	Distribuição de Energia	AAA	-0,4%	3,9	0,0%
219	Debêntures	RIS424	Aegea	Saneamento	AA+	0,8%	8,4	0,0%
220	Debêntures	PEJA13	PetroRio	Óleo e Gás	AAA	0,1%	2,5	0,0%
221	Debêntures	MRSAB1	MRS Logística	Ferrovia	AAA	-0,3%	6,6	0,0%
222	Debêntures	MRSAB2	MRS Logística	Ferrovia	AAA	-0,3%	7,1	0,0%
223	Debêntures	AEGPA4	Aegea	Saneamento	AA+	2,7%	1,3	0,0%
224	Debêntures	HBSA21	Hidrovias do Brasil	Logística	AAA	0,2%	3,9	0,0%

COMPOSIÇÃO DA CARTEIRA¹

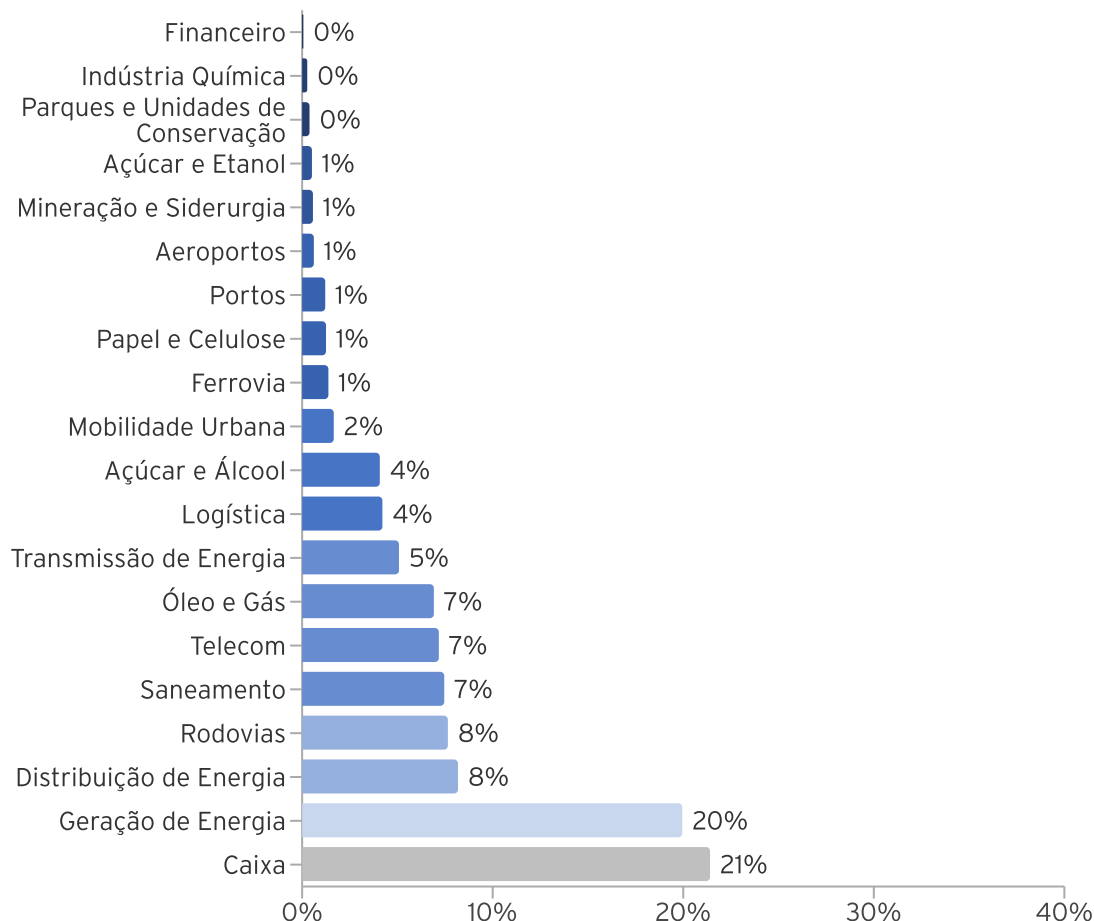
#	TIPO	CÓDIGO	EMISSOR	SETOR	RATING	SPREAD DE CRÉDITO	DURATION	%PL
225	Debêntures	PPTE11	Porto Primavera	Transmissão de Energia	S/R	-0,7%	1,8	0,0%
226	Debêntures	PRTE12	Paranaíba	Transmissão de Energia	S/R	-0,2%	1,2	0,0%
227	Debêntures	CGOS16	Equatorial Energia	Distribuição de Energia	AAA	-0,0%	6,5	0,0%
228	Debêntures	CPGTC0	Copel	Geração de Energia	AAA	-0,4%	6,5	0,0%
229	Debêntures	UTPS12	Pampa Sul	Geração de Energia	AA+	0,0%	1,2	0,0%
230	Debêntures	EQPA18	Equatorial Energia	Distribuição de Energia	AAA	-0,0%	6,6	0,0%
231	Debêntures	RSAN25	Corsan	Saneamento	AA+	2,1%	2,2	0,0%
232	Debêntures	EDPA11	EDP Aliança	Transmissão de Energia	AAA	0,0%	6,5	0,0%
233	Debêntures	ELET23	Axia Energia	Geração de Energia	AAA	-0,5%	4,4	0,0%
234	Debêntures	ALUP18	Alupar	Transmissão de Energia	AAA	-0,6%	5,9	0,0%
235	Debêntures	UTPS21	Pampa Sul	Geração de Energia	AA+	0,4%	5,3	0,0%
236	Debêntures	CESPA2	Auren	Geração de Energia	AAA	-0,5%	3,1	0,0%
237	Debêntures	ENAT33	Brava Energia	Óleo e Gás	S/R	0,4%	5,4	0,0%
238	Debêntures	LGEN11	Neoenergia	Distribuição de Energia	AA+	-0,5%	1,4	0,0%
239	Debêntures	GASP29	Comgás	Óleo e Gás	AAA	-0,1%	7,3	0,0%
240	Debêntures	BRKMB6	Braskem	Indústria Química	CCC-	37,1%	2,4	0,0%
241	Debêntures	ENAT12	Brava Energia	Óleo e Gás	AA	0,3%	2,3	0,0%
242	Debêntures	UTPS11	Pampa Sul	Geração de Energia	AA+	0,1%	1,2	0,0%
243	Debêntures	ELTN37	Axia Energia	Geração de Energia	AAA	-0,3%	6,8	0,0%
244	Debêntures	CMIN21	CSN Mineração	Mineração e Siderurgia	A-	5,3%	6,5	0,0%
245	Debêntures	PETR26	Petrobrás	Óleo e Gás	AAA	-1,0%	2,6	0,0%
246	Debêntures	SNRA13	Usina Sonora	Açúcar e Álcool	A	0,4%	1,9	0,0%
247	Debêntures	ANET11	Vero	Telecom	A+	1,8%	1,6	0,0%
248	Debêntures	EGIE49	Engie Brasil	Geração de Energia	AAA	-0,7%	2,2	0,0%
249	Debêntures	RIPR22	CTG Brasil	Geração de Energia	AAA	-0,8%	3,8	0,0%
250	Debêntures	CBAN72	Rota das Bandeiras	Rodovias	S/R	-0,5%	4,4	0,0%
251	Debêntures	MSGT13	MSG	Transmissão de Energia	S/R	1,0%	3,0	0,0%
252	Debêntures	EQUA11	Verene	Transmissão de Energia	AAA	-0,4%	4,5	0,0%
253	Debêntures	CHSF13	Axia Energia	Geração de Energia	AA	-0,5%	4,4	0,0%
254	Debêntures	CBAN32	Rota das Bandeiras	Rodovias	S/R	-0,4%	4,4	0,0%
255	Debêntures	TPNO13	Matrinchã	Transmissão de Energia	S/R	-0,3%	6,8	0,0%
256	Debêntures	CBAN52	Rota das Bandeiras	Rodovias	S/R	-0,5%	4,4	0,0%

COMPOSIÇÃO DA CARTEIRA¹

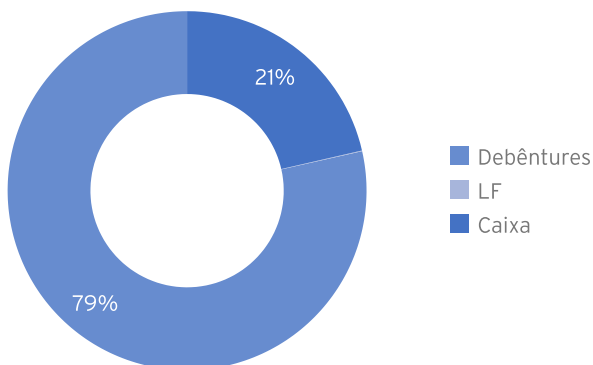
#	TIPO	CÓDIGO	EMISSOR	SETOR	RATING	SPREAD DE CRÉDITO	DURATION	%PL
257	Debêntures	CTRR11	Cantareira	Transmissão de Energia	S/R	-0,1%	2,9	0,0%
258	Debêntures	CGMG18	Gasmig	Óleo e Gás	AA+	-0,8%	2,7	0,0%
259	Debêntures	CMGDB2	Cemig	Geração de Energia	AAA	-0,2%	8,5	0,0%
260	Debêntures	ERDVC4	Ecorodovias	Rodovias	AAA	0,0%	8,1	0,0%
261	LF	LF	Banco Bradesco	Financeiro	AAA	-2,6%	0,2	0,1%
262	Caixa				AAA	0,0%	0,0	21,4%
Total						0,5%	3,7	100,0%

COMPOSIÇÃO DA CARTEIRA¹

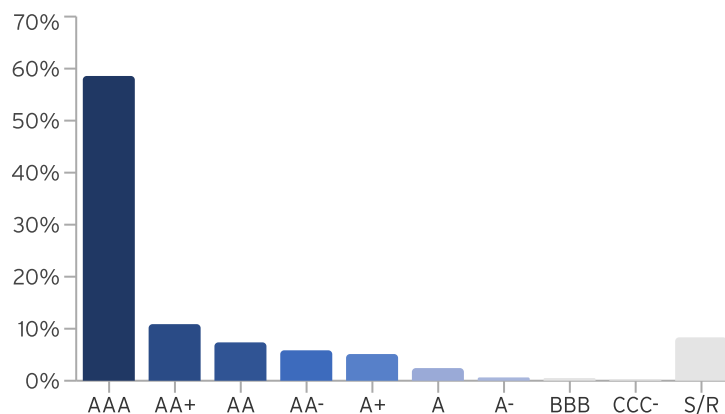
ALOCAÇÃO POR SETOR



ALOCAÇÃO POR TIPO



ALOCAÇÃO POR RATING



1 - Visão da carteira consolidada do Fundo, em % do Patrimônio Líquido. O Sparta Infra CDI tem 99% do Patrimônio Líquido aplicado nos fundos Sparta Infra CDI Master I (CNPJ 48.970.212/0001-28), no Sparta Infra CDI Master IV (53.766.005/0001-96), no Sparta Infra CDI Master V (57.110.842/0001-13) e no Sparta Infra CDI Master VI (63.359.425/0001-01)

CANAL EDUCACIONAL



A Sparta montou uma playlist para explicar para os investidores os detalhes sobre fundos de infraestrutura e responder as principais dúvidas que temos recebido.

Seguem abaixo os últimos vídeos lançados no canal:

- [Melhores fundos de investimento para 2026](#)
- [4 motivos para investir em JURO11](#)
- [Melhores fundos listados para 2026](#)

A playlist hoje possui mais de dez vídeos. Segue a lista dos mais vistos:

- [Amortização em FI Infras](#)
- [Marcação a Mercado](#)
- [Troca de Indexador: Você sabia dessa possibilidade?](#)
- [Quais são as diferentes cotas que um FI Infra tem?](#)
- [Relatório Interativo do JURO11](#)

Estamos preparando mais videos que serão divulgados nos próximos dias. Se tiver sugestões de novos assuntos para abordarmos, envie um e-mail para cdii11@sparta.com.br

CARACTERÍSTICAS DO FUNDO

Código B3:	CDII11
Nome:	Sparta Infra CDI FIC FI-Infra
CNPJ:	48.973.783/0001-16
Código Anbima:	692395
Categoria Anbima:	Renda Fixa Duração Livre Crédito Livre
Data de Início:	17/02/2023
Taxa de Administração:	1,0% a.a.
Taxa de Performance:	Não há
Administrador:	BTG Pactual SF S.A DTVM
Gestor:	Sparta Administradora de Recursos Ltda.
Formador de Mercado:	Banco Fator
Rentabilidade Alvo:	CDI +2,0% a.a.
Público Alvo:	Investidores em geral
Distribuições:	Expectativa de distribuições de rendimentos mensais
Tributação:	Isenção total de IR para pessoas físicas (ganho de capital e distribuição de rendimento), conforme a Lei nº 12.431
Política de Investimento:	O fundo deve investir no mínimo 95% do patrimônio líquido em cotas de fundos de investimento que se enquadrem no Art. 3º da Lei nº 12.431, e que invistam pelo menos 85% do seu patrimônio líquido em ativos de infraestrutura, conforme Art. 2º da Lei nº 12.431.

ÚLTIMAS MENÇÕES NA MÍDIA



03/2026 - Lucas Fii: #CDII11 - VAI PAGAR PELO MENOS 110% DO CDI!



03/2026 - Felipe Torres: CDII11: Entenda porque o fundo anunciou rendimentos mais baixos em fevereiro



03/2026 - Investir e CRESCER: CDII11: 17,6% AO ANO? O CDII11 SURPREENDEU!



03/2026 - Sparta Fundos: CDII11: Resultados e Perspectivas para 2026



03/2026 - O Fii da Questão: CDII11 / JURO11 - MUITAS COMPRAS DENTRO DO CDII



03/2026 - Independência Financeira 72: CDII11 EM 2026: AINDA VALE A PENA? +110% DO CDI E 44% EM CAIXA



02/2026 - Suno: FI-Infra: como escolher os melhores? Feat: Ulisses Nehmi (CEO da Sparta)



02/2026 - Liberdade é Logo Ali: #CDII11 - FUNDO SEGUE PAGANDO MUITO BEM, MESMO DIMINUINDO PARA 110% DO CDI



02/2026 - FilcaEsperto: #cdii11 - Tirando leite de pedra, no entanto...



02/2026 - Investir e CRESCER: CDII11 HOJE: ANÁLISE DO FI-INFRA MAIS COMENTADO!



02/2026 - Felipe Torres: CDII11: Em janeiro, o fundo adicionou 4 novos emissores à carteira e aumentou mais a diversificação

ATIVOS

Descrição das maiores posições do fundo em ordem alfabética. Para ver a descrição de todos os ativos, consulte o [Relatório Interativo do CDII11](#).

 <p>Aegea</p>	<p>Rating: S&P AA+</p>	<p>A Aegea é líder no setor privado de saneamento básico do Brasil, com mais de 30 milhões de pessoas atendidas em todas as regiões do Brasil. Os acionistas da companhia são: Equipav, GIC e Itaúsa.</p>
 <p>Claro</p>	<p>Rating: Moody's AAA</p>	<p>A Claro opera um modelo integrado de telecomunicações com foco em escala, capilaridade e convergência, combinando a liderança histórica no móvel com uma plataforma relevante de banda larga fixa e serviços digitais associados.</p>
 <p>Comgás</p>	<p>Rating: Fitch AAA</p>	<p>A Comgás é a maior distribuidora de gás natural do país. Com atuação em São Paulo, a companhia atende mais de 2,1 milhões de consumidores. A companhia possui contrato de concessão com vencimento em 2049, e possui a Cosan como principal acionista da companhia que é uma holding que atua nos mais diversos segmentos de infraestrutura no Brasil.</p>
 <p>Localiza</p>	<p>Rating: S&P AAA</p>	<p>A Localiza é a maior empresa de terceirização de frotas e de locação de veículos do Brasil, tanto em número de agências, tamanho de frota e receita bruta, segundo a ABLA. Além disso, possuem uma operação de seminovos para suportar o processo de renovação da frota.</p>
 <p>Vibra</p>	<p>Rating: Moody's AAA</p>	<p>A Vibra Energia é uma distribuidora de combustíveis derivados de petróleo com participações societárias em comercializadoras de energia elétrica e etanol, rede de lojas de conveniência e uma distribuidora de gás no Espírito Santo.</p>

GLOSSÁRIO

- **Cota de mercado (B3):** Cota de fechamento negociada na B3 no último dia útil do mês
- **Cota patrimonial:** Cota do fundo para a o último dia útil mês
- **Duration do spread de crédito:** Sensibilidade a choque paralelo na curva do spread de crédito
- **Rating:** Nota de qualidade de crédito atribuída por uma agência de classificação de risco
- **Spread de crédito:** Remuneração adicional em relação ao título público de duration equivalente
- **Dividend Yield:** Divisão do valor da distribuição no período pela cota patrimonial antes da distribuição. Pode ser calculada para uma data ou para o acumulado em um período

RECEBA NOVIDADES NO E-MAIL

Cadastre-se em cdii11.com.br para receber novidades e avisos do fundo em primeira mão.



Disclaimer: Este Material de Divulgação foi preparado pela Sparta Administradora de Recursos Ltda. Rentabilidade passada não representa garantia de resultados futuros. Leia o regulamento, o formulário de informações complementares e a lâmina de informações essenciais antes de investir. O regulamento, o formulário de informações complementares e a lâmina de informações essenciais encontram-se disponíveis no site do Administrador e do Gestor. Fundos de investimento não contam com garantia do administrador do fundo, do gestor da carteira, de qualquer mecanismo de seguro ou do Fundo Garantidor de Créditos - FGC. As rentabilidades divulgadas são líquidas da taxa de administração, mas não de impostos, caso aplicável. As estratégias de investimento do fundo podem resultar em significativas perdas patrimoniais para seus cotistas. Administrador: BTG Pactual Serviços Financeiros S.A. DTVM, CNPJ 59.281.253/0001-23, Praia de Botafogo, 501 - 5º andar - Botafogo, Rio de Janeiro, RJ, CEP 22250-040, SAC 0800-7722827, sac@btgpactual.com, Ouvidoria 0800-7220048. Gestor: Sparta Administradora de Recursos Ltda., CNPJ 72.745.714/0001-30, R. Fidêncio Ramos, 213 - Cj. 61, São Paulo - SP, CEP 04551-010, Tel: (11) 5054-4700, contato@sparta.com.br, www.sparta.com.br