

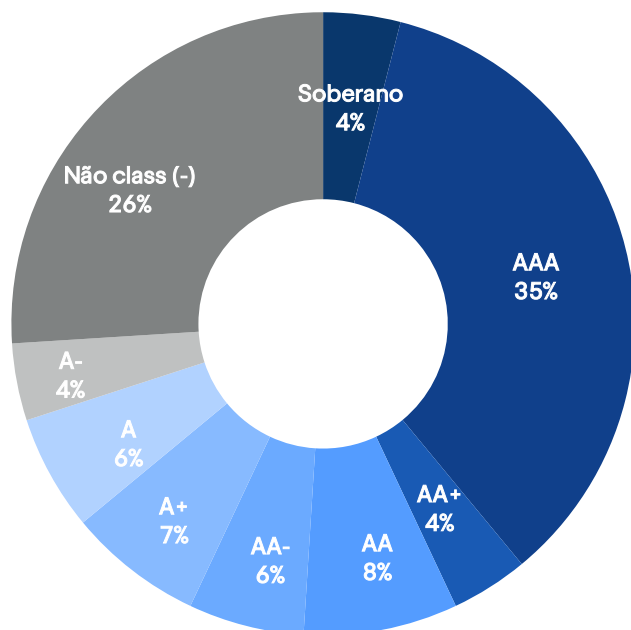
FI Infra BTG Pactual Dívida

BDIF11

Relatório Mensal

Fevereiro de 2026

Portfólio



Visão geral do fundo

R\$ 1,528 bilhão

Patrimônio líquido

96% alocado

em debêntures

71 ativos

no portfólio

IPCA + 8,36%¹

Taxa líquida (patrimonial)

R\$ 84,35

Cota patrimonial

Yield de 12,10% a.a.

Anualizado, Fev/26

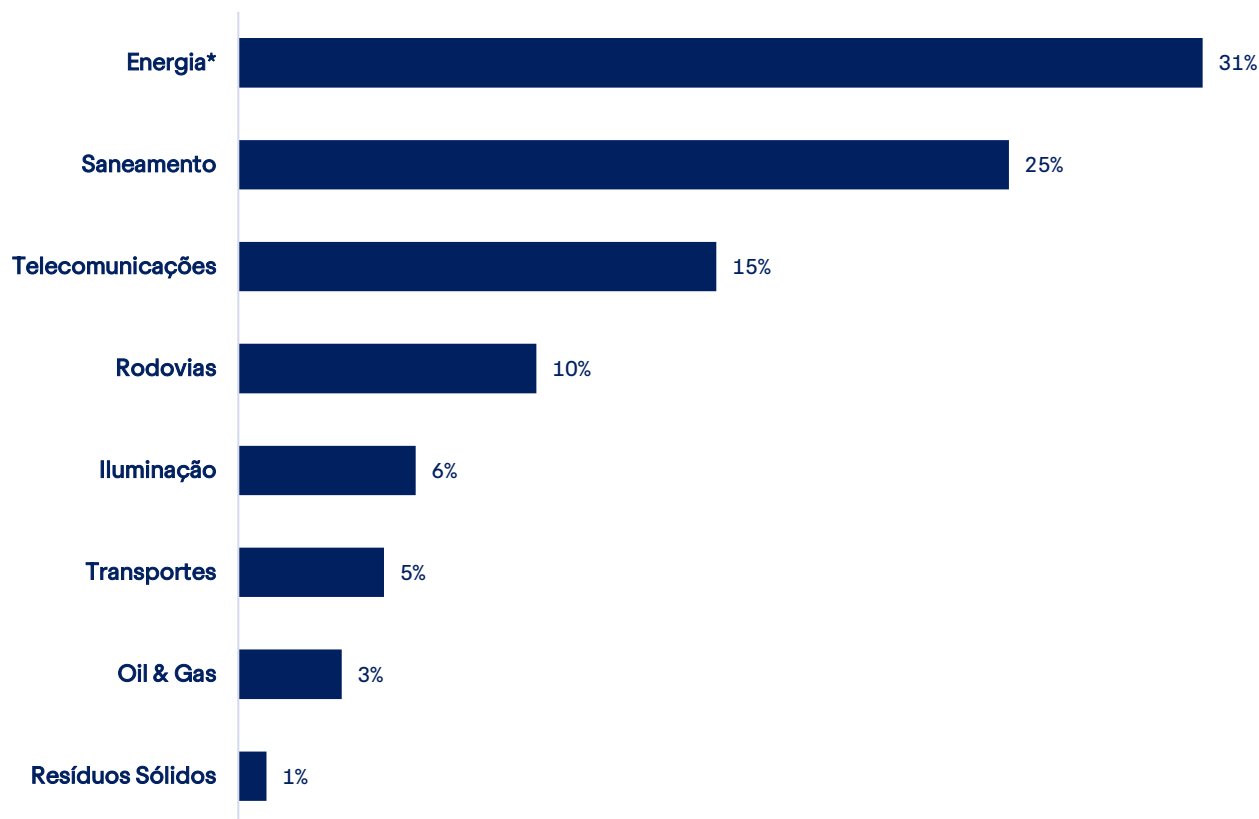
Mercado

Do lado macroeconômico, observamos, em fevereiro, uma queda dos juros reais ao longo de toda a curva, contribuindo para a performance do fundo. Por outro lado, o mercado de debêntures incentivadas apresentou uma leve correção negativa, movimento que consideramos natural após a forte valorização observada em janeiro. Com isso, a performance do índice IDA-IPCA Infraestrutura, composto exclusivamente por debêntures incentivadas com remuneração atrelada ao IPCA, foi de 0,26%, muito abaixo da rentabilidade apresentada pelo IMA-B (1,79%) como pelo IMA-B5 (1,22%).

Yield

Neste mês, o fundo distribuiu R\$ 0,85 / por cota, em linha com o nosso guidance de distribuições para o ano vigente, entre R\$ 0,80 e R\$ 0,90 por cota. Essa distribuição refletiu em um yield de 12,1% a.a. sobre a cota patrimonial e de 13,4% sobre a cota a mercado.

Portfólio



*Dos 31% em energia, 17% está em geração.

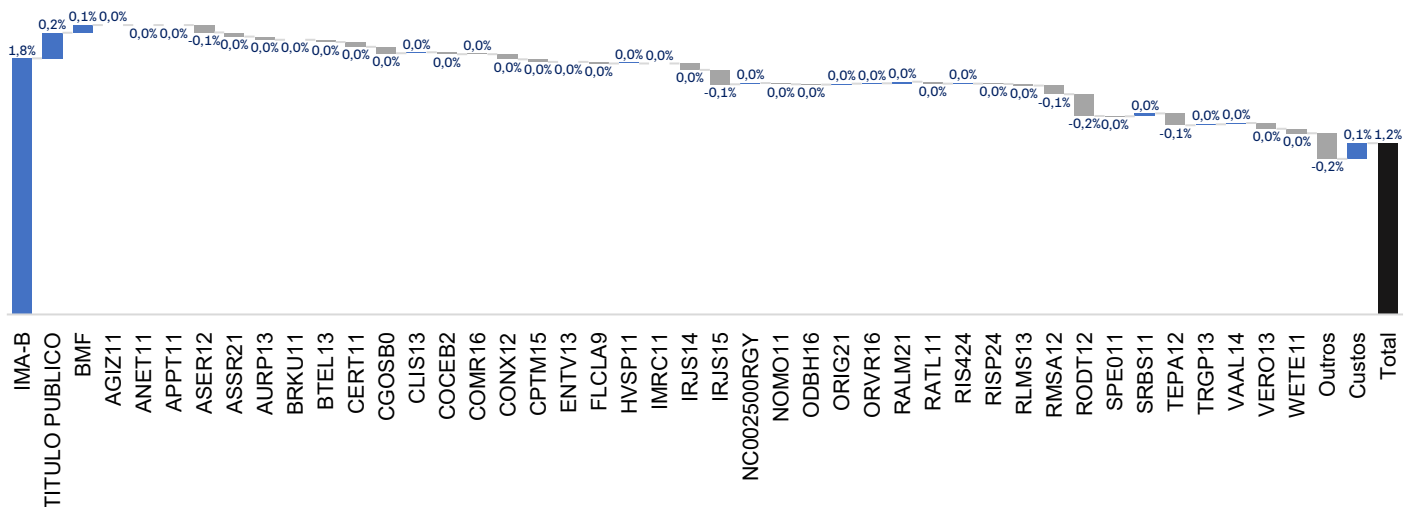
Dados Gerais

CNPJ	40.502.607/0001-94	Patrimônio Líquido	R\$ 1,528 bilhão
Início do Fundo	5/4/2021	Taxa de Adm.	0,75% a.a.
Prazo de Duração	Indeterminado	Taxa de Performance	20% sobre o que exceder o Benchmark
Público-alvo	Geral	Benchmark	IMA-B + 2,00% a.a.
Tributação	Isenção de IRPF	Gestor	BTG Pactual Asset Management S.A.
Liquidez	Listado em Bolsa (D + 2)	Cotistas	33.021
ADTV Fev/26	R\$ 2,8 milhões / dia	Classificação Anbima	RF Dur. Livre Créd. Livre

Desempenho

O fundo apresentou uma rentabilidade mensal de 1,20%, abaixo da performance apresentada pelo IMA-B, devido à correção nos spreads de crédito incentivado vista ao longo do mês. Ainda com esse movimento de correção, o fundo permanece com uma performance acima de seu índice de referência em 2026 e nos últimos 12 meses.

Retorno Mensal do Portfólio por Ativo



Portfólio

Ao longo do mês, fizemos 2 novas alocações no mercado primário: IGXI11, emitida pela IGXI SPE S.A., uma subholding do grupo GVS, que atua no mercado de geração distribuída e TRGP13, da Transmissora Central Paulistana, que conta com fiança da Alupar. Já por outro lado, reduzimos a nossa exposição em 5 nomes, Auren, BRK Maceió, BRK Sumaré, Coelce e Energisa Minas Rio.

Além disso, a partir desse mês, vamos apresentar o portfólio em 2 seções: Crédito Líquido, posições com maior liquidez e majoritariamente com spreads menores e Crédito Estruturado, onde alocamos posições que avaliamos ter forte potencial de valorização ou assimetria entre risco e retorno.

Comentando um pouco mais sobre algumas posições do livro Estruturado, fizemos a alocação na nota comercial da **Matrix Energia** em uma taxa all in de CDI+5,0%. Vemos essa alocação como oportunística por ser um crédito de curto prazo, com vencimento em junho deste ano e ser um emissor forte no mercado com acionistas capitalizados por trás.

Nossa posição em **Light** foi iniciada em dezembro de 2024, após a homologação do plano de recuperação judicial da companhia, que acompanhamos ao longo de sua estruturação. Com a aprovação do plano, vimos um forte assimetria na precificação dos ativos, dada a alta probabilidade de renovação da concessão. Ao longo de 2025, a companhia recebeu o aval da ANEEL para a renovação e com isso, a posição apresentou uma boa performance, contribuindo fortemente para a rentabilidade positiva do fundo. Acreditamos que com a renovação da concessão e conclusão do plano de recuperação judicial, a posição poderá apresentar ganhos adicionais.

Portfólio

Já **Ligga Telecom** foi uma posição montada ao longo de 2022 e 2023, seguindo a tese de expansão da companhia após a privatização dos ativos da Copel Telecom. Ao longo do ano passado, sofreu uma forte reprecificação após serem levantadas algumas questões de governança da companhia, principalmente acerca das aplicações financeiras e de seu acionista, Nelson Tanure. Nas últimas semanas, foram divulgadas na mídia, notícias de uma possível venda para a Brasil TecPar, o que pode ser um catalisador para uma remarcação positiva do papel.

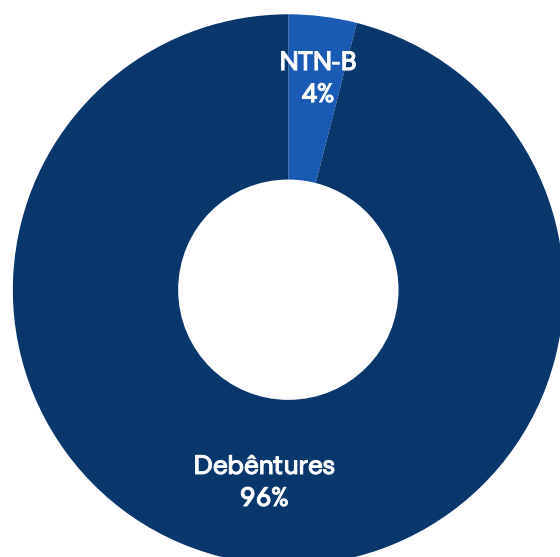
Por fim, **WeClix** foi outra tese de ISP (Internet Service Provider), iniciada em 2022, focada no crescimento da companhia, que ocorreu mas de forma mais tímida do que o projetado. Assim, dentro da realidade atual, estamos buscando uma solução para readequar a estrutura de capital.

Mercado Secundário

Em fevereiro, a cota a mercado do BDIF11 teve uma rentabilidade de 0,38% (incluindo distribuições), abaixo da performance patrimonial do fundo. Com esse movimento, vimos o deságio a mercado chegar a 10,44%. Além disso, vimos o volume diário de negociações alcançar R\$ 2,8 milhões, um pouco acima da média dos últimos 12 meses.

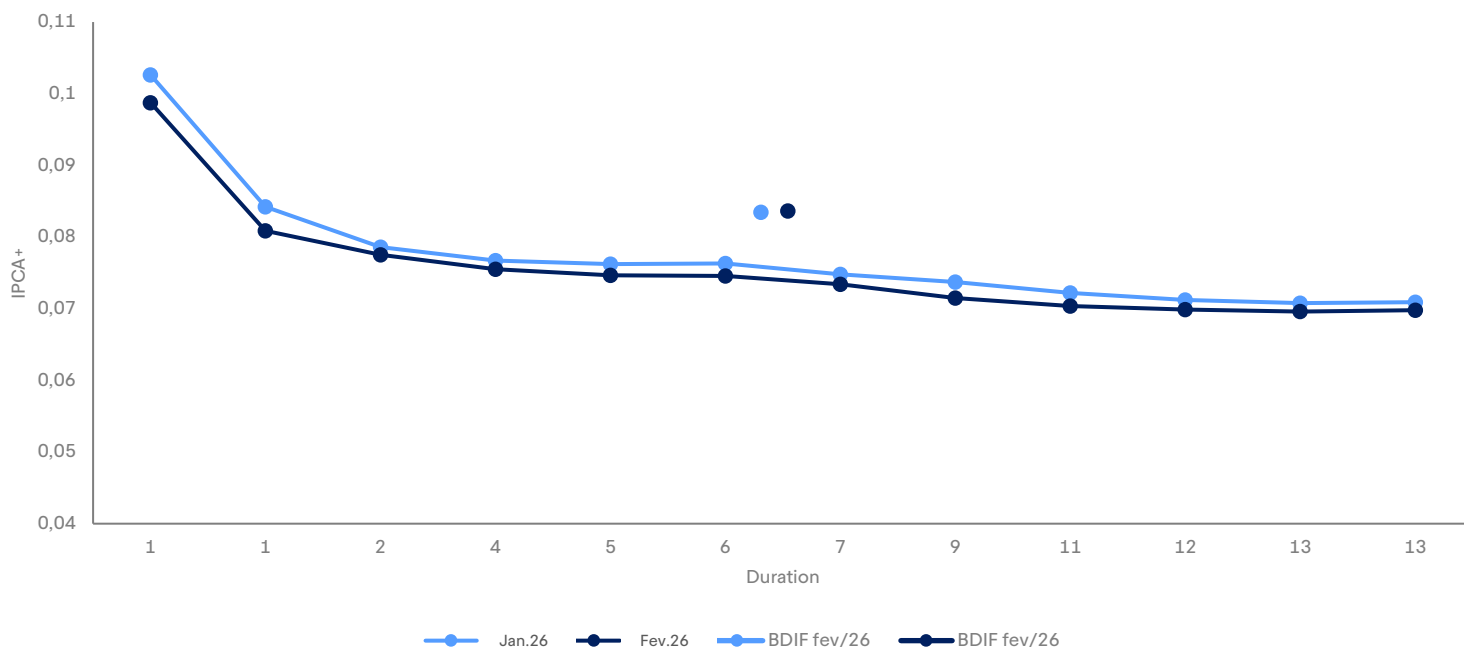
Tabela de precificação

Preço Cota	Taxa Equiv.	Spread vs. IMA-B
R\$ 83,00	IPCA+8,62%	89 bps
R\$ 82,00	IPCA+8,89%	114 bps
R\$ 81,00	IPCA+9,17%	140 bps
R\$ 80,00	IPCA+9,45%	165 bps
R\$ 79,00	IPCA+9,73%	192 bps
R\$ 78,00	IPCA+10,02%	219 bps
R\$ 77,00	IPCA+10,32%	247 bps
R\$ 76,00	IPCA+10,62%	275 bps
R\$ 75,00	IPCA+10,93%	304 bps
R\$ 74,00	IPCA+11,25%	333 bps
R\$ 73,00	IPCA+11,58%	364 bps

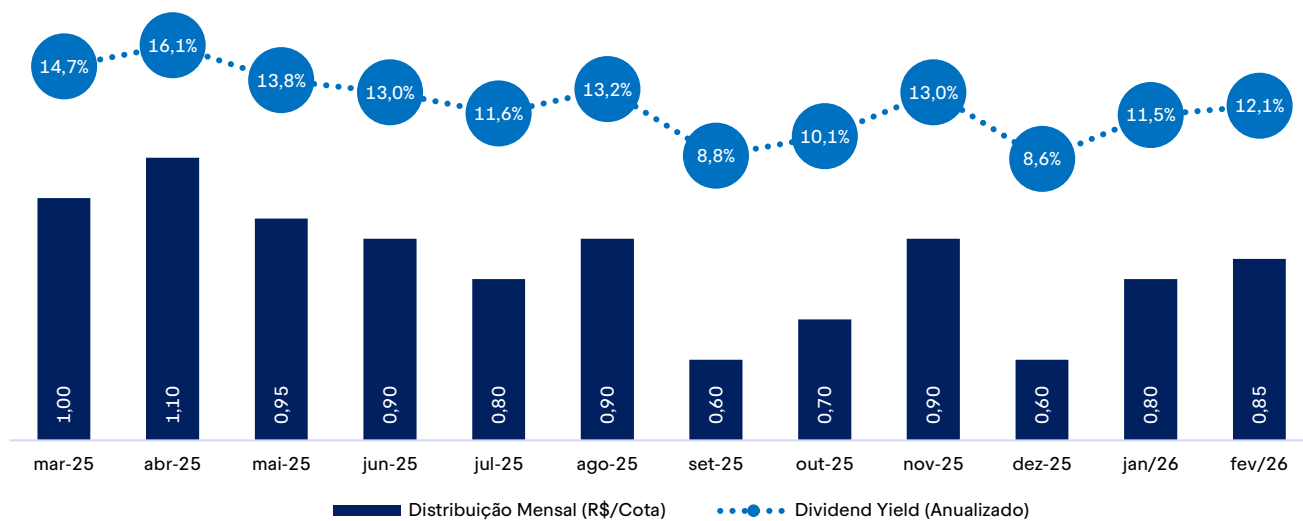


Ticker	BDIF11
Preço B3	BRL 75,55
Cota Patrimonial	BRL 84,35
Ágio Mercado	-10,44%
Market Cap	BRL 1,369 bilhão
Taxa Equiv. Mercado	IPCA+10,62%

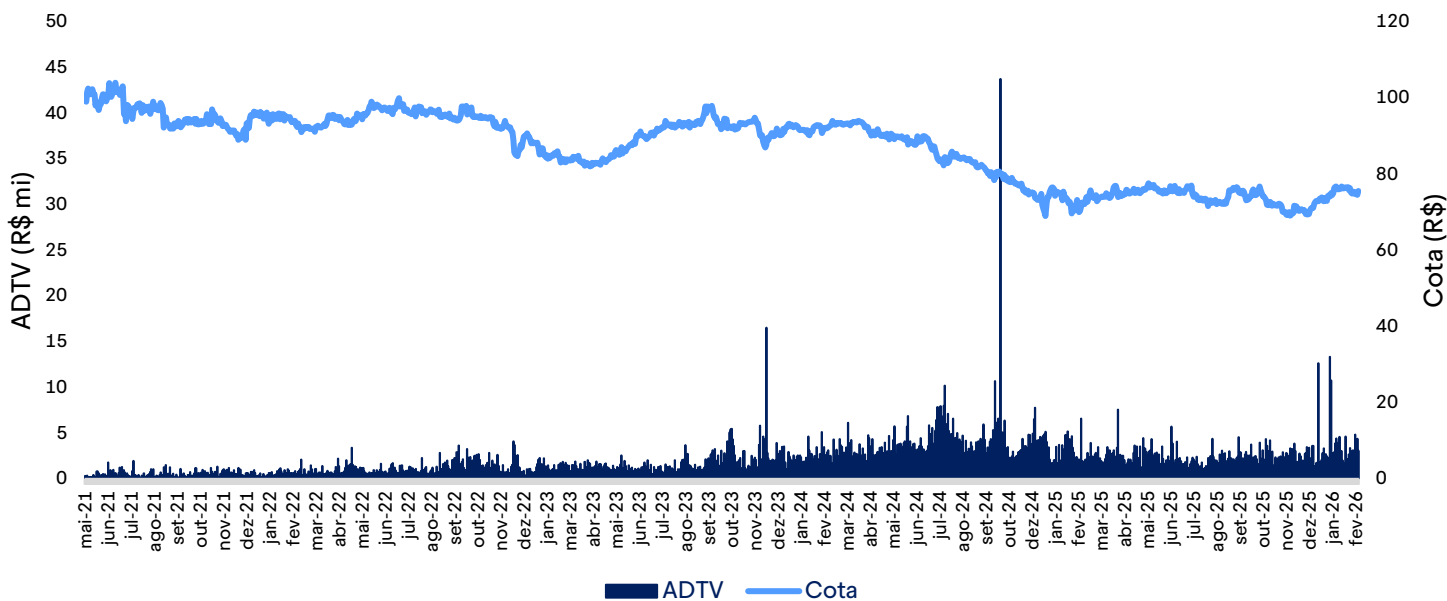
Comparação Mensal - Yield BDIF e NTN-Bs



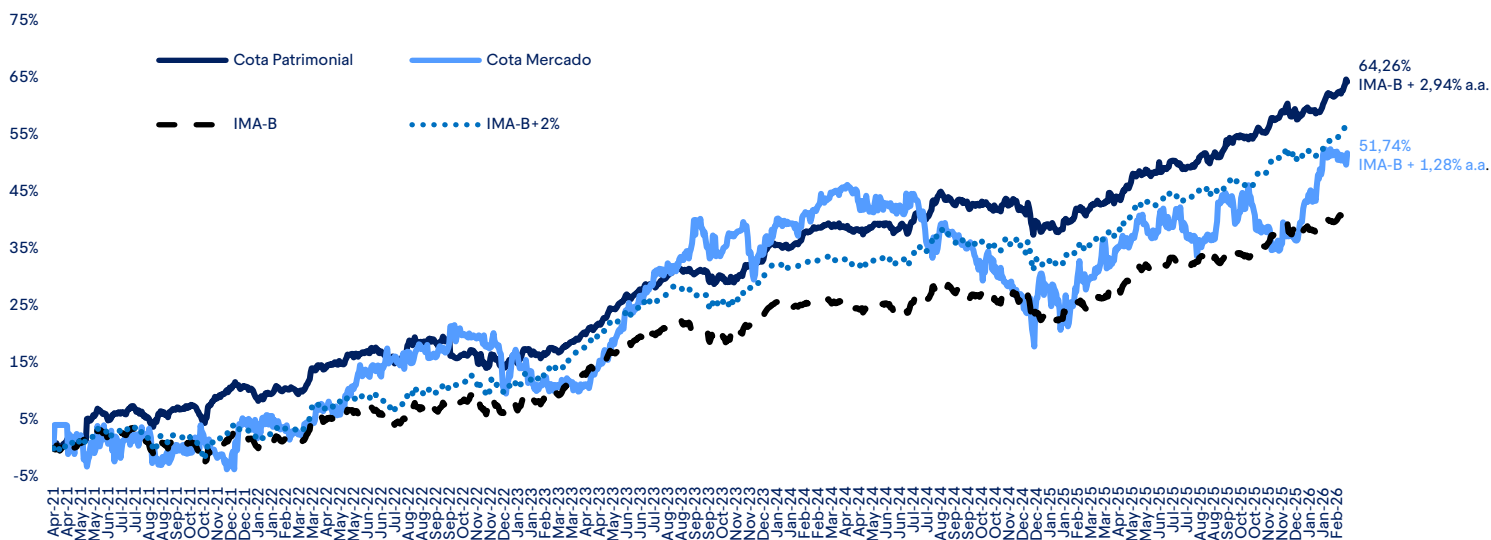
Distribuição e Dividend Yield



Histórico de Cota a Mercado e ADTV



Rentabilidade

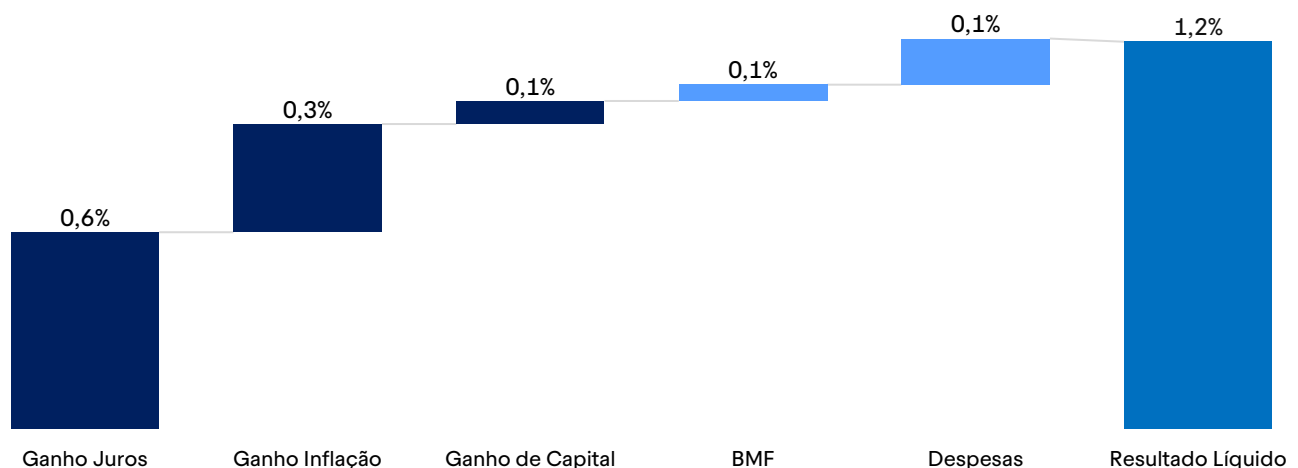


Rentabilidade

Ano	Indicador	Janeiro	Fevereiro	Março	Abril	Mai	Junho	Julho	Agosto	Setembro	Outubro	Novembro	Dezembro	Acum. Ano	Acum. Fundo
2021	Cota Patrimonial	-	-	-	1,7%	3,9%	0,6%	0,0%	0,0%	0,8%	-1,3%	4,4%	0,2%	10,6%	10,6%
	Cota Mercado	-	-	-	2,0%	-2,8%	2,7%	-0,2%	-3,1%	2,1%	0,1%	-4,4%	8,7%	4,7%	4,7%
	IMA-B	-	-	-	0,8%	1,1%	0,4%	-0,4%	-1,1%	-0,1%	-2,5%	3,5%	0,2%	1,7%	1,7%
	IMA-B+2%	-	-	-	0,9%	1,2%	0,6%	-0,2%	-0,9%	0,0%	-2,4%	3,6%	0,4%	3,3%	3,3%
2022	Cota Patrimonial	-0,6%	0,7%	2,9%	1,2%	1,4%	0,4%	-0,6%	1,7%	0,9%	-1,8%	-0,6%	-0,1%	5,4%	16,6%
	Cota Mercado	-0,9%	-0,7%	3,3%	0,8%	5,6%	-0,7%	3,7%	1,2%	0,4%	0,7%	-1,4%	-1,1%	11,2%	16,4%
	IMA-B	-0,7%	0,5%	3,1%	0,8%	1,0%	-0,4%	-0,9%	1,1%	1,5%	1,8%	-0,8%	-0,2%	7,0%	8,2%
	IMA-B+2%	-0,6%	0,7%	3,2%	1,0%	1,1%	-0,2%	-0,7%	1,3%	1,6%	2,0%	0,1%	0,3%	10,2%	12,0%
2023	Cota Patrimonial	0,1%	0,6%	2,2%	1,6%	3,3%	2,2%	1,2%	0,6%	-0,6%	-0,8%	2,7%	2,2%	16,4%	35,9%
	Cota Mercado	-5,0%	0,4%	0,2%	3,8%	5,1%	4,7%	3,2%	2,9%	-0,4%	2,1%	-4,9%	6,6%	19,4%	39,0%
	IMA-B	0,0%	1,3%	2,7%	2,0%	2,5%	2,4%	0,8%	-0,4%	-0,9%	-0,7%	2,6%	2,8%	16,1%	25,6%
	IMA-B+2%	0,2%	1,4%	2,8%	2,2%	2,7%	2,6%	1,0%	-0,2%	-0,8%	-0,5%	2,8%	2,9%	18,3%	32,6%
2024	Cota Patrimonial	0,4%	1,9%	0,0%	-0,9%	1,4%	-0,9%	2,3%	1,0%	-0,2%	-0,3%	-0,1%	-2,8%	1,8%	38,4%
	Cota Mercado	-0,1%	2,8%	1,9%	-2,5%	0,8%	1,2%	-6,2%	1,3%	-2,9%	-2,8%	-2,4%	3,1%	-6,0%	30,6%
	IMA-B	-0,4%	0,5%	0,1%	-1,6%	1,3%	-1,0%	2,1%	0,5%	-0,7%	-0,7%	0,0%	-2,6%	-2,4%	22,5%
	IMA-B+2%	-0,3%	0,7%	0,2%	-1,4%	1,5%	-0,8%	2,3%	0,7%	-0,5%	-0,5%	0,2%	-2,5%	-0,5%	31,9%
2025	Cota Patrimonial	1,3%	0,7%	1,8%	1,9%	1,4%	1,4%	-0,6%	1,5%	1,9%	0,6%	2,4%	0,3%	15,6%	60,0%
	Cota Mercado	-5,0%	3,0%	5,7%	1,3%	0,8%	1,1%	-1,6%	1,0%	2,1%	-2,2%	0,9%	2,7%	9,7%	43,3%
	IMA-B	1,1%	0,5%	1,8%	2,1%	1,7%	1,3%	-0,8%	0,8%	0,5%	1,0%	2,0%	0,3%	13,2%	38,7%
	IMA-B+2%	1,2%	0,7%	2,0%	2,3%	1,9%	1,5%	-0,6%	1,0%	0,7%	1,2%	2,2%	0,5%	15,4%	52,3%
2026	Cota Patrimonial	1,8%	1,2%											3,0%	64,7%
	Cota Mercado	5,5%	0,4%											5,9%	51,7%
	IMA-B	1,0%	1,8%											2,8%	42,6%
	IMA-B+2%	1,2%	1,9%											3,1%	57,1%

Resultado Mensal	Mar-25	Apr-25	May-25	Jun-25	Jul-25	Aug-25	Sep-25	Oct-25	Nov-25	Dec-25	Jan-26	Fev-26
Ganho Juros	11,3	11,4	11,4	12,5	13,0	10,8	11,6	11,4	9,9	13,7	9,2	9,1
Ganho Inflação	13,4	7,4	5,7	2,8	4,9	1,1	2,4	5,9	0,8	2,8	4,6	5,0
Ganho de Capital	3,6	10,0	5,5	8,5	(23,9)	11,1	19,7	(9,6)	25,0	(12,6)	14,1	1,0
BMF	(2,6)	0,9	(0,8)	(1,8)	(1,6)	(0,5)	(1,7)	0,0	1,5	0,4	(0,8)	,08
Resultado Bruto	25,8	29,8	21,8	22,0	(7,6)	22,6	32,0	7,7	37,2	4,2	27,1	15,9
Despesas	0,5	(1,5)	(0,9)	(0,9)	(1,0)	0,1	(3,8)	1,2	(1,8)	(0,4)	(0,7)	2,2
Resultado Líquido	26,3	28,3	20,8	21,1	(8,7)	22,7	28,2	8,9	35,3	3,8	26,5	18,1

Composição do Resultado Mensal



Carteira

Setor	Subsetor	Emissor	Código	VOLUME (R\$ ml, %)	Taxa Compra IPCA+	Taxa Mercado IPCA+	Duration (anos)	Spread Compra	NTN-B Referência	Spread ²	Rating	
Saneamento	Água e Esgoto	BRK Ambiental Maceió	RMSA12	58	3,8%	7,62%	8,03%	7,5	1,75%	mai-35	0,61%	AA-
Telecomunicações	Telecomunicações	BTC	BTCL12	54	3,5%	10,76%	9,97%	5,8	2,70%	mai-33	2,33%	-
Energia	Geração	SRBT Subholding	SRBS11	51	3,3%	7,07%	6,53%	8,9	-0,35%	ago-40	-0,72%	AAA
Energia	Transmissão	Alupar	TRGP13	47	3,1%	6,99%	6,78%	8,3	-0,40%	ago-40	-0,52%	AAA
Telecomunicações	Telecomunicações	Triple Play	CONX12	45	2,9%	10,67%	11,06%	1,8	4,90%	ago-28	3,06%	A-
Energia	Distribuição	Equatorial Goiás	CGOSB0	42	2,7%	7,28%	6,89%	7,3	-0,26%	mai-35	-0,47%	AAA
Rodovias	Rodovias	EcoRaposo	CERT11	42	2,7%	8,18%	6,68%	3,0	0,35%	mai-29	-0,82%	AAA
Telecomunicações	Telecomunicações	Tecpar	TEPA12	38	2,5%	10,09%	11,43%	2,8	3,90%	mai-29	3,59%	A+
Saneamento	Água e Esgoto	Águas do Sertão	ASER12	37	2,5%	8,41%	10,90%	7,3	2,65%	mai-35	3,31%	A+
Rodovias	Rodovias	Rodovia Tamoios	RODT12	37	2,4%	7,81%	9,56%	3,3	2,10%	mai-29	1,86%	AAA
Oil & Gas	Oil & Gas	Origem Energia	ORIG21	36	2,4%	7,70%	10,03%	4,4	1,25%	ago-30	2,28%	A
Saneamento	Água e Esgoto	DAC	DACM12	35	2,3%	8,86%	11,59%	2,6	2,45%	mai-29	3,73%	-
Saneamento	Água e Esgoto	Rio+	SABP12	34	2,3%	7,39%	8,58%	7,0	1,95%	mai-35	1,11%	AAA
Saneamento	Água e Esgoto	Verde Ambiental	VAAL14	33	2,2%	6,70%	8,16%	8,1	0,95%	mai-35	0,78%	-
Energia	Distribuição	Coece	COCEB2	32	2,1%	7,90%	7,95%	3,6	0,39%	ago-30	0,37%	AAA
Energia	Geração	Assuruá Energia	ASSR21	32	2,1%	6,99%	7,75%	6,6	1,00%	mai-35	0,30%	AA
Saneamento	Água e Esgoto	Iguá Rio	IRJS14	31	2,1%	8,20%	8,71%	7,3	2,71%	mai-35	1,24%	AAA
Energia	Geração	GVS Cluster XI	IGXI11	29	1,9%	9,84%	9,70%	5,6	2,05%	mai-33	2,07%	-
Energia	Transmissão	Rialma	RALM21	29	1,9%	8,16%	7,55%	9,1	0,95%	ago-40	0,25%	AAA
Iluminação	Iluminação	IP Sul S.A.	IPIL11	28	1,8%	7,27%	9,19%	3,7	1,75%	ago-30	1,52%	AA
Telecomunicações	Telecomunicações	V.tal	BTEL13	25	1,7%	15,05%	8,29%	3,8	1,26%	ago-30	1,08%	AA+
Energia	Geração	UTE GNA I	UNEG11	25	1,6%	5,92%	7,67%	6,9	1,62%	mai-35	0,24%	A
Rodovias	Rodovias	Way 112	RLMS13	24	1,6%	8,17%	7,62%	8,3	0,60%	mai-35	0,27%	AA
Telecomunicações	Telecomunicações	Vero	VERO13	24	1,5%	8,40%	10,00%	3,3	2,35%	mai-29	2,27%	A+
Energia	Geração	Norte Energia	NTEN11	23	1,5%	11,95%	11,82%	2,0	3,54%	ago-28	3,86%	A
Energia	Geração	Apiúna Participações	APPT11	19	1,3%	8,90%	8,70%	6,7	1,27%	mai-35	1,20%	AA+
Rodovias	Rodovias	Rota do Atlântico	RATL11	18	1,2%	7,17%	6,78%	5,5	1,88%	ago-32	-0,67%	AA
Energia	Geração	Tupí Energias	TUPW21	18	1,2%	8,11%	8,59%	5,2	0,45%	ago-32	1,01%	AA-
Transportes	Ferrovias	Rumo Malha Paulista	GASC19	15	1,0%	6,69%	6,74%	8,9	-0,55%	ago-40	-0,52%	AAA
Oil & Gas	Oil & Gas	Brava Energia	RRRP13	15	1,0%	9,38%	7,86%	4,1	1,60%	ago-30	0,29%	AA-
Saneamento	Água e Esgoto	Casan	CASN23	15	1,0%	10,50%	7,78%	3,2	4,50%	mai-29	0,21%	A
Resíduos Sólidos	Resíduos Sólidos	Orizon	ORVR16	15	1,0%	7,93%	7,79%	6,8	0,40%	mai-35	0,34%	AA+
Energia	Geração	Auren Energia	AURP13	15	1,0%	7,25%	6,73%	7,5	-0,10%	mai-35	-0,61%	AAA
Saneamento	Água e Esgoto	BRK Ambiental Uruguaiana	BRKU11	14	0,9%	8,10%	9,37%	5,8	1,76%	mai-33	1,77%	AA
Rodovias	Rodovias	Via Brasil	VBRR11	14	0,9%	8,59%	9,63%	2,8	2,21%	mai-29	1,91%	A-
Energia	Distribuição	Energisa Minas Rio	FLCLA9	11	0,7%	7,26%	6,69%	7,0	-0,26%	mai-35	-0,67%	AAA
Transportes	Transportes	CLI Sul	CLIS13	11	0,7%	8,55%	7,47%	5,3	0,45%	ago-32	-0,03%	AAA
Energia	Transmissão	Itamaracá	IMRC11	10	0,7%	8,40%	9,62%	6,4	2,15%	mai-35	2,04%	-
Rodovias	Rodovias	Autopista Régis Bittencourt	APRB18	8	0,5%	6,77%	7,57%	3,3	0,32%	mai-29	0,01%	AAA
Saneamento	Água e Esgoto	Águas da Imperatriz	AGIZ11	7	0,5%	7,73%	7,43%	8,4	0,15%	ago-40	0,10%	AAA
Transportes	Ferrovias	MRS	MRSAB3	7	0,5%	7,25%	6,61%	9,0	0,08%	ago-40	-0,65%	AAA
Energia	Geração	Eletrobrás	ELET42	7	0,4%	6,34%	6,70%	2,0	0,32%	ago-28	-0,91%	AAA
Rodovias	Rodovias	Entrevias	ENTV13	4	0,3%	8,04%	6,88%	6,3	0,60%	mai-33	-0,53%	AA+
Saneamento	Água e Esgoto	BRK Ambiental Sumaré	ODBH16	3	0,2%	9,21%	10,44%	2,7	2,50%	mai-29	2,50%	-
Saneamento	Água e Esgoto	Águas do Rio	RISP24	2	0,1%	7,69%	7,72%	8,3	1,71%	ago-40	0,36%	AA+
Telecomunicações	Telecomunicações	Vero	ANET11	1	0,1%	13,58%	9,50%	1,4	7,15%	mai-27	1,40%	A+
Crédito Líquido				1.185	77,5%	8,64%	5,8	1,10%				
Energia	Geração	Matrix	NC002500RGY	50	3,3%	14,46%	12,07%	0,5	2,00%	ago-26	2,00%	-
Transportes	Mobilidade	Nova Mobi	NOMO11	38	2,5%	10,48%	11,49%	3,2	3,50%	mai-29	3,65%	AAA
Energia	Distribuição	Light	Light	34	2,2%	19,21%	16,24%	4,5	11,42%	ago-30	8,12%	-
Iluminação	Iluminação	Conecta	TANA11	30	1,9%	8,01%	10,70%	2,6	2,02%	mai-29	2,90%	-
Iluminação	Iluminação	Conecta	ARAJ11	30	1,9%	8,01%	10,62%	2,6	2,02%	mai-29	2,82%	-
Telecomunicações	Telecomunicações	WeClix	WETE11	26	1,7%	10,92%	-	-	4,81%	-	-	-
Saneamento	Água e Esgoto	IFIN	IFPT11	23	1,5%	7,10%	9,51%	7,0	3,25%	mai-35	1,81%	-
Telecomunicações	Telecomunicações	Ligga	CPTM15	22	1,4%	8,60%	-	-	2,76%	-	-	BB-
Saneamento	Água e Esgoto	Projeto Lake	PRLK11	20	1,3%	7,45%	10,25%	7,0	3,68%	mai-35	2,49%	-
Educação	Educação	SPE Integra 2	SPEO11	7	0,5%	12,68%	11,98%	2,3	3,60%	ago-28	3,60%	-
Crédito Estruturado				281	18,4%	9,79%	2,8	2,87%				
Total Crédito				1.466	95,9%	8,49%	5,0	1,38%				
Caixa				63	4,1%	6,39%	22,4	-				
Total Ativos				1.529	100%	8,41%	5,7	1,32%				

Descrição dos Ativos

AGIZ11 – Águas da Imperatriz

Em 6 de janeiro de 2024, Águas da Imperatriz, empresa do Grupo Águas do Brasil, iniciou a operação plena, em Teresópolis, com o compromisso de mudar a história do saneamento do município, que até hoje não conta com coleta e tratamento de esgoto.

O investimento para a concessão de 25 anos é de quase R\$ 1 bilhão em infraestrutura para a construção de redes de esgoto, estações de tratamento, estações de bombeamento e biodigestores.

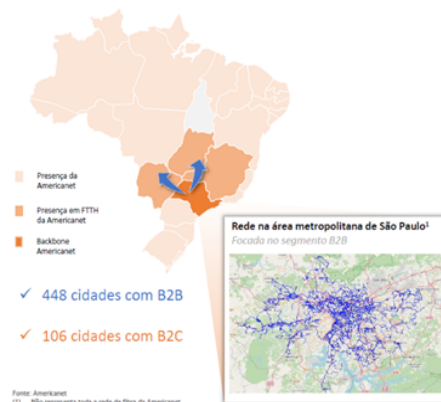


ANET11 – AmericaNet

É uma das principais ISPs independentes e verticalizadas, fundada em 1997 e investida da Warburg Pincus desde 2019.

A companhia opera principalmente no segmento B2B, com presença forte no interior de São Paulo e Goiás, sendo a 2ª maior operadora independente em SP e a 1ª em GO em set-22.

A companhia posiciona-se como consolidadora regional de telecom, buscando uma rede densa e complementar nos locais em que já atua, contando com suporte financeiro dos seus acionistas para sustentar seu crescimento.



APRB18 – Autopista Régis Bittencourt

Desde 2008, a Autopista Régis Bittencourt é responsável pela gestão de 400 km da rodovia Régis Bittencourt, que liga as cidades de São Paulo e Curitiba. A concessão tem duração de 25 anos, com vencimento em fevereiro de 2033.

A Autopista faz parte do grupo Arteris, uma das maiores empresas do segmento no Brasil.



Descrição dos Ativos

ARAJ11 e TANA11 – Conecta Aracaju e Conecta Feira de Santana

SPE composto por 4 empresas (High Trend Brasil, Proteres Participações S/A, MG3 Infraestrutura e Participações Ltda. e RT071 Empreendimentos e Participações Ltda.) multidisciplinares, com vasta experiência no mercado em todas as áreas requeridas no projeto.

Atua no setor de iluminação pública de Aracaju e de Feira de Santana, operacional desde maio-21 e com prazo de 13 anos. É responsável por: (i) trocar 100% dos pontos de iluminação da cidade por LED; (ii) atingir um valor mínimo de economia na conta de energia das prefeituras; (iii) iluminar roteiros turísticos da cidade; (iv) implantar um centro de operações; e (v) implantar a telegestão de parte da malha de luminárias.

Concessionária
de Iluminação Pública



ASER12 – Águas do Sertão

A Águas do Sertão opera o sistema de distribuição de água e esgotamento sanitário no bloco B do estado de Alagoas.

A concessão vai até 2057 e abrange 34 municípios, atendendo aproximadamente 570 mil habitantes.

A companhia pagou uma outorga de R\$ 1,2 bilhão, e seu plano de investimento estimado é de R\$ 1,4 bilhão, distribuído nos anos da concessão. É uma companhia do grupo Conasa.



ASSR21– Assuruá Energia

A Assuruá 5 Energia é um subsidiária operacional do grupo Serena, antiga Omega, que atua no setor de energia de autoprodução.

O conjunto é composto por 12 SPEs, que formam os clusters Assuruá 4 e Assuruá 5. Os projetos têm receita contratada com 17 contrapartes, que garantem uma receita contratada até 2032.



Descrição dos Ativos

AURP13 – Auren Energia

A Auren Energia é a 3ª terceira geradora de energia do Brasil, com uma produção 100% renovável e líder na comercialização de energia no mercado brasileiro.

Atualmente, o portfólio possui 8,8GW de capacidade instalada, divididos em 39 ativos de geração.



APPT11 – Apiúna Participações

Fundada em 2023, a Apiúna é uma empresa do setor de geração distribuída que possui 128 usinas individuais, com potência pico de 157 MWp e capacidade instalada de 119 MWac. Opera com contratos Take or Pay, firmados com offtakers como Fit Energia, Ultragaz e Matrix, além de contratos em base spot via plataforma Lex. Seus contratos são de longo prazo, com prazo médio ponderado de 20 anos, reajustados pela inflação e com cláusulas de indenização em caso de rescisão. A tese conta com suporte técnico da Tangisa, que atuou como EPCista do projeto e atualmente realiza O&M por meio da Ilumisol, além de auditoria técnica realizada pelo Grupo Energia.



BRKU11 – BRK Ambiental Uruguaiana

Desde 2011, a BRK opera os serviços de saneamento básico de Uruguaiana/RS. A concessão tem vencimento em 2043. Nesses 13 anos, a concessão já atingiu a universalização dos serviços prestados.



Descrição dos Ativos

BTCL12 – Brazil Tower Company

Fundada em 2011 como uma empresa especializada em projetos built-to-suit (“BTS”) para infraestrutura de telecomunicação, a BTC possui um portfólio recente e projetado para atender demandas específicas, com contratos protegidos contra a inflação, com potencial de crescimento e baixa ocupação inicial de espaço. É a 7ª empresa TowerCo do Brasil com torres ativas, com um portfólio de 1.546 delas espalhadas em mais de 500 cidades brasileiras e 1.144 km de cabos de fibra ótica que conectam as torres à rede de telefonia (backbone).



BTEL13 – V.tal

V.tal é uma empresa de soluções de infraestrutura digital fim-a-fim e detentora da maior rede neutra de fibra ótica no Brasil, que atende operadoras de telecom, provedores de internet e OTTs. A companhia possui um portfólio integrado de soluções de conectividade e infraestrutura e é controlada por fundos de investimentos do BTG Pactual.



CASN23 – Casan

A Casan opera a distribuição de água e coleta de esgoto no estado de Santa Catarina, beneficiando diretamente uma população residente de mais de 2,7 milhões de pessoas, em cerca de 195 municípios, além de também fornecer água no atacado para outros quatro municípios operados com sistemas próprios. A companhia é controlada pelo estado de Santa Catarina.



Descrição dos Ativos

CERT11 – EcoRaposo Castello

A Ecovias Raposo Castello administra trechos de quatro rodovias: SP-280 (Rod. Castello Branco), SP-270 (Rod. Raposo Tavares), SP-029 (Rod. Cel. PM Nelson Tranchesesi) e a ligação municipal entre Cotia e Embu das Artes, paralela ao Rodoanel Oeste. Os trechos somam 92 km e atravessam 10 cidades, ligando a região metropolitana de São Paulo e o sudoeste paulista.

A concessão da Nova Raposo vai demandar um capex de R\$ 7,3 bilhões ao longo de 20 anos. O CEO acredita que conseguirá fazer as obras com um capex 10% menor que o previsto no contrato, o que representaria uma economia de cerca de R\$ 800 milhões.



CGOSB0 – Equatorial Goiás

Em dezembro de 2022, o Grupo Equatorial adquiriu o controle acionário da distribuidora de Goiás, tornando-se titular de 99,96% do capital social votante da Equatorial Goiás.

A companhia é responsável pela distribuição de energia elétrica para 237 municípios do Estado do Goiás, em uma área de 337 mil km². A base comercial da companhia abrange aproximadamente 3,4 milhões de unidades consumidoras e envolve uma população de cerca de 7,2 milhões de habitantes.



CLIS13 – CLI Sul

A CLI Sul está localizada no Porto de Santos, o maior da América Latina. O terminal é exclusivo para a exportação de açúcar, soja e milho a granel. Nos últimos cinco anos, a companhia movimentou, em média, 38% e 15% do volume total de açúcar e grãos, respectivamente, exportados pelo porto. O terminal se beneficia de uma extensa região de influência, que compreende as principais áreas agrícolas do Sudeste e Centro-Oeste. Devido à infraestrutura logística desenvolvida, especialmente no setor ferroviário, a CLI Sul também se torna uma opção viável para produções localizadas em regiões distantes, como Nordeste e Sul.



Descrição dos Ativos

COCEB2 – Enel Distribuição Ceará

Enel Distribuição Ceará, anteriormente conhecida como Companhia Energética do Ceará (COELCE), é uma empresa de distribuição de energia elétrica com atuação em todo o estado do Ceará, com sede em Fortaleza. Distribuindo energia elétrica para cerca de 4,2 milhões de unidades consumidoras em todos os 184 municípios cearenses, a Enel Ceará cobre um território de 149.000 km² e possui 5.605 km de linhas de transmissão.



CONX12 – Triple Play Brasil (Alares)

A Triple Play Brasil Participações S.A. é uma operadora de telecomunicações brasileira que oferece serviços de conexão banda larga (correspondente a cerca de 90% das receitas), telefonia fixa e TV por assinatura, principalmente para o segmento residencial.

A empresa concentra suas operações em cidades de pequeno e médio porte dos estados do Ceará, Rio Grande do Norte, Paraíba e Bahia, na Região Nordeste, além do interior dos estados de São Paulo e Minas Gerais, no Sudeste.



CPTM15 – Ligga

Uma das maiores provedoras de banda larga do Paraná, é resultado da privatização da Copel Telecom em um leilão realizado em out-20, cujo vencedor foi o Fundo Bordeaux.

Atua no fornecimento de banda larga em fibra ótica para B2C e B2B. Atende cerca de 400 cidades paranaenses e 4 cidades paulistas, com cerca de 280 mil assinantes. Está em constante crescimento orgânico.



Descrição dos Ativos

DACM12 – DAC

A Distribuidora de Água Camaçari pertence ao grupo Cetrel e atua no polo industrial de Camaçari, prestando serviço de fornecimento de água industrial para empresas que atuam no polo.

A Cetrel tem como sócia de referência a Braskem, além de outras empresas atuantes no polo, bem como o governo da Bahia.



ELET42 – Eletrobras

A Eletrobras é uma empresa brasileira de capital aberto que atua como holding, dividida em geração e transmissão, criada em 1962.

Atualmente, a empresa tem 100 usinas em operação, com 44,6GW de capacidade instalada, responsáveis por 22% da capacidade nacional. Também opera 73,8 mil km de linhas de transmissão, o que representa 37% do Sistema Interligado Nacional (SIN).



ENTV13 – Entrevias

A Entrevias Concessionária de Rodovias S.A. é responsável pela operação, manutenção e modernização do lote Rodovias do Centro-Oeste Paulista, que compreende 570 quilômetros de vias que cruzam o Estado de São Paulo, ligando Minas Gerais ao Paraná.

Licitado em Março de 2017 e com um prazo de concessão de 30 anos, o lote do Centro-Oeste Paulista é composto por dois trechos: trecho sul que se estende de município de Borborema/SP ao município de Florínea/SP e o trecho norte que passa por cidades como Ribeirão Preto/SP, Bebedouro/SP e Igarapava/SP.



Descrição dos Ativos

FLCLA9 – Energisa Minas Rio

A Energisa Minas Rio atua na distribuição de energia elétrica atendendo aproximadamente 616 mil clientes cativos e 379 clientes livres, beneficiando cerca de 1,4 milhão de habitantes. Sua área de concessão abrange 17.874 km², distribuídos por 67 municípios, sendo 65 em Minas Gerais e 2 no Rio de Janeiro.

O contrato de concessão de distribuição de energia elétrica da Energisa Minas Rio tem vigência até 07 de julho de 2045, sob regulação e fiscalização da Agência Nacional de Energia Elétrica (ANEEL), o que define o prazo de prestação do serviço de energia elétrica pela concessionária na sua área.



GASC19 – Rumo Malha Paulista

Considerada o grande corredor logístico de grãos, a Malha Paulista teve a renovação de concessão antecipada e atualmente está com 30 obras de melhorias importantes em andamento. Para cada nova obra, são feitas ações socioambientais a fim de estabelecer uma relação harmoniosa com as comunidades, mantendo sempre um canal permanente de comunicação com a população lindeira. A Malha Paulista também passa por biomas de Mata Atlântica e Cerrado em ambientes urbanos e rurais, inclusive em áreas protegidas como o Parque da Serra do Mar.



IFPT11 – IFIN Participações S.A.

A IFIN Participações S.A. é uma *holding* patrimonial com participação indireta na Águas Guariroba S.A.

A Águas Guariroba, empresa da Aegea Saneamento, atua desde outubro de 2000 como a concessionária responsável pelos serviços de saneamento básico do município de Campo Grande, no estado do Mato Grosso do Sul.

Atualmente, a concessão tem 100% de cobertura de água e 83% da cobertura de esgoto, atendendo 600 mil economias, com perdas no sistema de abastecimento de aprox. 20%, e com vencimento em maio de 2060.



Descrição dos Ativos

IGXI11 – IGXI SPE S.A.

O Grupo GVS atua há mais de 17 anos no mercado de energia possuindo uma sólida experiência no desenvolvimento e na operação de projetos. Atualmente, conta com uma carteira pulverizada de mais de 15.000 unidades consumidoras nos modelos de autoconsumo remoto e geração compartilhada, além de um portfólio diversificado que inclui fontes hidrelétrica, eólica, solar e biogás.

O Cluster XI é composto de 10 UFVs que totalizam 40,9 MWp, sendo que 30% já estão operacionais com o restante tendo a conexão prevista até o 4T26.



IMRC11 – Itamaracá Transmissora S.A.

A Itamaracá Transmissora, estabelecida em 2018, é uma SPE constituída para desenvolver e executar: (i) a ampliação da SE Mata Norte em 300 MVA; e (ii) uma linha de transmissão seccionadora 230/69 kV a partir da SE Pau Ferro.

A Companhia é signatária do Contrato de Concessão 11/2018 referente ao Lote 11 do leilão de 02/2017 da ANEEL. Esse contrato rege a construção da ampliação da SE Mata Norte, com prazo total de 30 anos.

A linha entrou em operação em janeiro de 2023. A construção foi executada pela TS Infra e os equipamentos foram fornecidos pela TSEA.



Investimento Previsto	44.788.000
Empregos Previstos	149
Prazo	36
RAP do Edital	8.559.800
RAP Contratada	4.030.000
Deságio	4.529.800
Deságio %	52,92%
Receita Máxima da Concessão	231.114.600
Receita da Concessão Vencedora	108.810.000
Economia para o Consumidor	122.304.600



IPIL11 – IP Sul S.A.

A IP Sul é a concessionária responsável pela PPP de iluminação pública de Porto Alegre, encarregada da modernização e da operação de mais de 100k pontos de iluminação.

A concessão tem prazo de 20 anos, com o objetivo de implantar tecnologia LED em 100% dos pontos de luz da cidade, gerando uma economia substancial na conta da energia elétrica da prefeitura e melhorando a iluminação e a sensação de segurança pública.



Descrição dos Ativos

IRJS14 e IRJS15 – Igua Rio de Janeiro

É uma subsidiária operacional da holding Igua Saneamento, que opera a concessão de fornecimento de água e esgoto no Bloco 2 do estado do Rio de Janeiro, compreendendo os municípios de Paty do Alferes e Miguel Pereira, bem como os bairros da Barra da Tijuca e de Jacarepaguá, ambos na capital fluminense.

Considerada uma região madura, a concessão abrange uma população de 1,2 milhão de habitantes e tem prazo de 34 anos.



Light

A Light é uma empresa privada de geração, transmissão, distribuição e comercialização de energia.

A companhia está localizada no estado do Rio de Janeiro, que tem área de 43.750 km² e população aproximada de 17,5 milhões de habitantes, segundo dados do IBGE de 2021. A área de concessão da Companhia, incluindo toda a Região Metropolitana do Rio de Janeiro, abrange 31 dos 92 municípios do estado, que tem o segundo maior PIB do País. A Companhia possui 4,3 milhões de contratos ativos, fornecendo energia para cerca de 11,6 milhões de pessoas por meio de uma rede com 87.706 km de extensão.



MRSAB3 – MRS Logística

A MRS é uma operadora logística que administra uma malha ferroviária de 1.643 km nos estados de Minas Gerais, Rio de Janeiro e São Paulo, região que concentra cerca da metade do PIB brasileiro. Hoje, a companhia está entre as maiores ferrovias de carga do mundo, com produção quase quatro vezes superior àquela registrada nos anos 1990. Quase 20% de tudo o que o Brasil exporta e um terço de toda a carga transportada por trens no país passam pelos trilhos da MRS.



Descrição dos Ativos

NC002500RGY – Matrix Energia

A Matrix é uma plataforma digital integrada de soluções energéticas, oferecendo soluções de energia para todos os tipos de consumidores, desde alta até baixa tensão. Seu propósito é potencializar a economia, a sustentabilidade e a eficiência em todo o Brasil.

A organização é formada pela expertise do grupo global ítalo-suíço Duferco, que atua nos setores de Energia, Indústria, Transporte Marítimo e Inovação, combinada à segurança da empresa brasileira Prisma Capital, gestora independente de investimentos alternativos.



NOMO11 – Nova Mobi Pernambuco

A NOVA MOBI PERNAMBUCO é uma empresa do Grupo Socicam (líder no segmento de infraestrutura de mobilidade no Brasil) em parceria com o Grupo MobiBrasil, responsável pela gestão até o ano de 2057, com o compromisso de entregar a requalificação e manutenção de 26 terminais urbanos integrados e 44 estações de BRT (Bus Rapid Transit) da Região Metropolitana do Recife.



NTEN11 – Norte Energia

A Norte Energia é responsável pela construção e operação da maior usina brasileira: Belo Monte, localizada no Rio Xingu (Pará).

A companhia venceu o leilão em 2010, com prazo de operação de 36 anos.

Tem capacidade instalada de 11,233MW, e sua operação representa cerca de 7% da energia gerada no país.



Descrição dos Ativos

ODBH16 – BRK Ambiental Sumaré

A BRK Ambiental – Sumaré S.A. foi constituída em 19 de novembro de 2014, com o objetivo de explorar a concessão de serviço público de água e esgoto sanitário do Município de Sumaré/SP.

Em 19 de dezembro de 2014, a Companhia assinou o contrato de concessão com prazo de vigência de 30 anos, que compreende os serviços públicos de abastecimento de água potável e esgotamento sanitário, incluindo a gestão comercial de todas as atividades, estudos técnicos, projetos, serviços e obras necessárias à complementação, adequação e modernização do sistema.



ORIG21 – Origem Energia

A Origem é uma empresa integrada de energia e infraestrutura. Atualmente, a companhia tem autorização para operar 14 concessões de campos maduros de óleo e gás natural, dos quais 13 estão localizados em terra (onshore) e 1 em águas rasas (offshore), nos estados de Alagoas, Bahia, Espírito Santo e Rio Grande do Norte, além de 18 blocos exploratórios localizados nas Bacias Sergipe-Alagoas e Tucano Sul.



ORVR16 – Orizon Valorização de Resíduos

A Orizon Valorização de Resíduos S.A. é uma das maiores empresas brasileiras no setor de gestão e transformação de resíduos, com atuação desde 1999 e capital aberto na B3. A companhia opera cerca de 17 ecoparques distribuídos em mais de 11 estados, onde recebe aproximadamente 10 milhões de toneladas de resíduos por ano, atendendo mais de 40 milhões de brasileiros e geradores públicos e privados no país. A Orizon também reporta crescimento expressivo em segmentos estratégicos, como economia circular e transição energética, com receitas em expansão e investimentos contínuos em infraestrutura e tecnologia para valorização de resíduos.

ORIZON
VALORIZAÇÃO DE RESÍDUOS

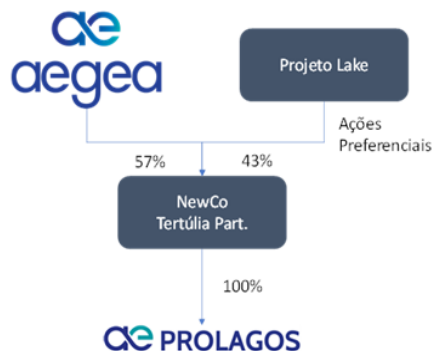
Descrição dos Ativos

PRLK11 – Projeto Lake S.A.

A Projeto Lake S.A. é uma holding patrimonial com participação indireta na Prolagos S.A.

A Prolagos, empresa da Aegea Saneamento, é a concessionária responsável pelos serviços de saneamento básico em 5 municípios da Região dos Lagos (Cabo Frio, Armação dos Búzios, Iguaba Grande, Arraial do Cabo e São Pedro da Aldeia), no RJ.

Atualmente, a concessão tem 98% de cobertura de água e 80% da cobertura de esgoto, atendendo 432 mil economias, com perdas no sistema de abastecimento de aprox. 28%, e com vencimento em maio de 2041.



RALM21 – Rialma

A RIALMA S/A é um grupo privado que atua nos segmentos de energia, agropecuária e mineração. Sediada no Distrito Federal, em Brasília, a empresa atua em 8 Estados Brasileiros e 62 Municípios. Há 35 anos, a empresa iniciou suas atividades no ramo agropecuário, cultivo de lavouras de grãos e prática pecuária. Hoje, é responsável pelo fornecimento de 8.100 toneladas de carne por ano, possibilitando a alimentação de 240 mil pessoas por ano.



RATL11– Conc. Rota do Atlântico S.A.

Concessionária estadual em Pernambuco, inserida na região de influência do Porto de Suape, responsável por 44 km de vias (PE-009, VPE-052 e VPE-034). Foi concedida em 2011 à Invepar, sob o Contrato de Concessão do Complexo Viário e Logístico de Suape – Express Way nº 043/2011, e vendida em 2021 para a Monte Partners.



Descrição dos Ativos

RISP24 / RIS424 – Águas do Rio

Águas do Rio é uma empresa operacional do grupo AEGEA, responsável por operar os blocos 1 e 4 da CEDAE, no Rio de Janeiro. Atende 27 municípios, além de 124 bairros da capital fluminense, entre eles, bairros da Zona Sul, do Centro e da Zona Norte.

Começou a operar em 2021 e a concessão tem duração de 35 anos, tendo como objetivo, nesse período, atingir a universalização da prestação de serviço de água e esgoto.



RLMS13 – Way 112

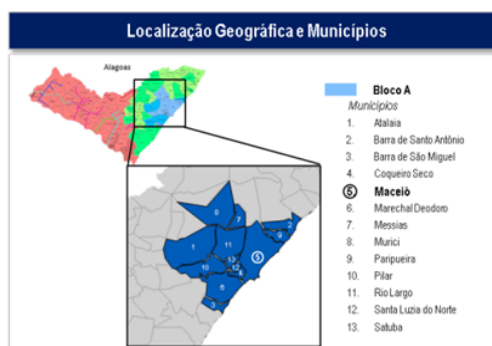
A Way-112 – Concessionária das Rodovias do Leste MS S.A., empresa do Grupo Way Brasil, assinou o contrato de concessão das rodovias MS-112, BR-158 e BR-436 com o Governo do Estado de Mato Grosso do Sul em 25 de março de 2023 e, a partir de 27 de março, assumiu por 30 anos a responsabilidade pela administração, recuperação, conservação, manutenção, implantação de melhorias e ampliação dos trechos das rodovias concedidas.



RMSA12 – BRK RMM S.A.

A BRK Ambiental – Região Metropolitana de Maceió S.A. é uma sociedade de propósito específico, com o objetivo de implantação, operação e manutenção dos serviços de abastecimento de água potável e de esgotamento sanitário em 13 dos 102 municípios que compõem o estado de Alagoas.

A Casal (Companhia de Saneamento de Alagoas) fornece a água distribuída pela RMM, exceto nos municípios de Atalaia, Barra de Santo Antônio e Marechal Deodoro, onde a RMM tem a responsabilidade pela captação, tratamento e distribuição para a população.



Descrição dos Ativos

RODT12 – Rodovia dos Tamoios S.A.

A Rodovia dos Tamoios liga as cidades de São José dos Campos e Caraguatatuba. Os trechos sob concessão são: Planalto, Serra e Vias de Acesso.

A Concessionária também construiu o novo trecho de serra inaugurado em 26 de março de 2022. A nova pista, composta por túneis e viadutos, será utilizada como percurso de subida, e o trecho já existente, como percurso de descida.

As obras dos Contornos de Caraguatatuba e São Sebastião também são de responsabilidade da Tamoios e, quando concluídos, constituirão um moderno e seguro complexo viário à disposição dos usuários.



RRRP13 – Brava Energia

A Brava Energia é uma empresa independente do setor de óleo e gás, com foco em maximizar o valor da sua produção de óleo e gás com responsabilidade e disciplina de capital, contribuindo para a segurança energética.

O plano de negócios da Companhia é baseado em crescimento orgânico, por meio do redesenvolvimento do portfólio atual, e em crescimento inorgânico, por meio de oportunidades de aquisição de ativos maduros.



SABP12 – Rio+ Saneamento

Rio+ Saneamento é uma concessionária de água e esgoto que atua em 18 municípios do estado do Rio de Janeiro, incluindo 24 bairros da Zona Oeste carioca.

A companhia é uma empresa do Grupo Águas do Brasil criada em sociedade com a Vinci Partners. Com investimento de R\$ 4,7 bilhões, deve atender mais de 2,6 milhões de pessoas pelos próximos 35 anos.



Descrição dos Ativos

SRBS11 – SRBT Subholding

A SRBT é uma subholding do grupo Casa dos Ventos, que é uma empresa brasileira fundada em 2007, especializada em energia renovável, especialmente em projetos de energia eólica e solar. Ao longo dos anos, consolidou-se como uma das principais desenvolvedoras e operadoras do setor no Brasil, atuando desde a concepção até a operação dos parques de energia. Desde 2023, a Total Energies possui uma participação minoritária em alguns projetos do grupo.



SPE011 – SPE Integra 2

A Integra é um empreendimento composto atualmente por duas SPEs, a Integra SPE e Integra SPE 2, cada uma responsável pela execução de um contrato de Parceria Público-Privada com a Prefeitura Municipal de São Paulo referente à construção de 5 Centros Educacionais Unificados em bairros da periferia, bem como a sua operação “não pedagógica” por um período total de 25 anos (modelo “Build, Operate and Maintain”). O uso será público e gratuito.



TEPA12 – Brasil TecPar

A Brasil TecPar é uma plataforma que tem o objetivo de contribuir para a consolidação do mercado de Internet, Tecnologia e Telecom no Brasil. É o resultado de experiências e conquistas adquiridas ao longo de mais de 29 anos de atuação.



Descrição dos Ativos

TRGP13 – Transmissora Central Paulistana S.A.

A TECP é composta por uma subestação (Subestação Centro – SP) e prevê a substituição das transformações para 345/88 kV – 4×150 MVA e 345/20-20 kV – 3×150 MVA e 1×150 MVA reserva, que inclui a construção, a operação e a manutenção de instalações de transmissão a serem integradas ao Sistema Interligado Nacional (SIN).

A TECP é controlada pela Alupar Investimento S.A., uma holding brasileira do setor elétrico com atuação relevante nos segmentos de transmissão e geração de energia na América Latina.



Transmissora de Energia
Central Paulistana S.A.

TUPW21 – Tupi Energias Renováveis

A Tupi Energias Renováveis é uma subsidiária da Ibitu Energia, uma das maiores empresas de geração e comercialização de energia do Brasil, com um portfólio 100% renovável. A empresa possui 6 ativos operacionais localizados em 3 estados, Piauí, Ceará e Rio Grande do Norte.



UNEG11 – UTE GNA I S.A.

Gás Natural Açú (GNA) é uma joint venture formada por Prumo Logística S.A., BP Plc, Siemens Participações Ltda. e SPIC Brasil S.A., dedicada ao desenvolvimento, implantação e operação de projetos de energia e gás.

A operação comercial do empreendimento teve início em set-21, e toda a energia gerada é comercializada no Ambiente de Contratação Regulada (ACR).



Descrição dos Ativos

VAAL14 – Verde Ambiental Alagoas

A Verde Ambiental Alagoas tem a concessão de água e esgoto no estado alagoano, com prazo de 35 anos. Atende cerca de 400 mil habitantes, sendo que seu bloco de atuação corresponde às áreas da Zona da Mata e Litoral Norte.

Para atingir a universalização de esgoto até 2033, tem previsão de mais de 1,5 bilhão de reais em investimentos, sendo que 430 milhões foram desembolsados no pagamento da outorga.

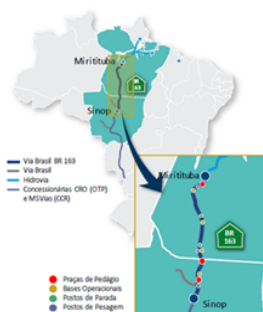


VBRR11 – Via Brasil BR-163 S.A.

A Via Brasil BR-163 administra a concessão rodoviária BR-163/230 (MT/PA), que se estende por 1.010 km, entre os municípios de Sinop – MT e Miritituba – PA, conectando Mato Grosso, maior produtor de grãos do Brasil, aos portos hidroviários no norte do país.

O trecho é considerado um dos mais importantes corredores de exportação de grãos e de importação de fertilizantes para o agronegócio brasileiro.

Em 2021, o Corredor Norte foi responsável por 34,9% de toda a exportação de grãos do país e 53,6% da exportação do Mato Grosso.



VERO13 – Vero

Em meados de 2023, a Vero anunciou sua fusão com a Americanet, que criou uma empresa de serviços de telecom com 1,4 milhão de clientes e 7,4 milhões de homes passed.

Está presente em 425 cidades, nos estados de Minas Gerais, São Paulo, Paraná, Santa Catarina e Rio Grande do Sul.



Descrição dos Ativos

WETE11 – WeClix

Com início de operações em fev-19, a Weclix concentra sua atuação em banda larga (fibra) na região norte do estado de São Paulo, cobrindo grandes cidades, como Ribeirão Preto, São José do Rio Preto, Franca e Araraquara.

Tem, atualmente, ~210 mil assinantes. A rede é 100% própria e conta com 1,2 mil km de backbone e 11,1 mil km de FTTH.

weclix
INTERNET DE VERDADE



Disclaimer

Fundos de investimento imobiliários não contam com garantia do administrador do fundo, do gestor da carteira, de qualquer mecanismo de seguro ou, ainda, do Fundo Garantidor de Créditos - FGC. A rentabilidade obtida no passado não representa garantia de rentabilidade futura. É recomendada a leitura cuidadosa do prospecto e do regulamento do fundo de investimento pelo investidor ao aplicar seus recursos. Os investidores devem estar preparados para aceitar os riscos inerentes aos diversos mercados em que os fundos de investimento atuam e, conseqüentemente, possíveis variações no patrimônio investido.

O Administrador não se responsabiliza por erros ou omissões neste material, bem como pelo uso das informações nele contidas. Adicionalmente, o Administrador não se responsabiliza por decisões dos investidores acerca do tema contido neste material nem por ato ou fato de profissionais e especialistas por ele consultados.

